

ExpressoLivre - ExpressoMail

Remetente: "Assessoria em Licitações" <assessoria.licitacoesgerais@gmail.com>

Para: cplc.appa@appa.pr.gov.br

Data: 03/12/2025 20:08

Assunto: Documentação ILUMIX MATERIAIS ELETRICOS LTDA - PROCEDIMENTO DE LICITAÇÃO ELETRÔNICA LRE Nº 280/2025

Prezados,

conforme consta no item 11.1.2 do EDITAL DE PROCEDIMENTO DE LICITAÇÃO ELETRÔNICA LRE Nº 280/2025 - SAP Nº 1000000280 - SISTEMA DE REGISTRO DE PREÇO (SRP) - (ID 108 28 74) - segue documentação de habilitação, proposta e catálogos da empresa ILUMIX MATERIAIS ELETRICOS LTDA:



Habilitação, Proposta e Catálogos.zip

Favor confirmar o recebimento.

Att,
Gurski & Costa - Assessoria em Licitações.
45-999157595/ 42- 98531289



ILUMIX MATERIAIS ELETRICOS LTDA

CNPJ: 61.421.503/0001-25

Á ADMINISTRAÇÃO DOS PORTOS DE PARANAGUÁ E ANTONINA-APPA

REF. EDITAL DE PROCEDIMENTO DE LICITAÇÃO ELETRÔNICA

LRE Nº 280/2025

SAP Nº 1000000280

SISTEMA DE REGISTRO DE PREÇO (SRP)

(ID 108 28 74)

PROPOSTA COMERCIAL

Objeto: Aquisição, através de **Sistema de Registro de Preços**, de materiais elétricos para atendimento às necessidades de manutenção elétrica de todas as áreas da Portos do Paraná por um período de 12 (doze) meses, conforme justificativas e demais especificações técnicas e demais condições descritas no Termo de Referência e anexos.

LOTE 1 – Lâmpadas LED;

LOTE 2 – Cabos;

LOTE 3 – Materiais elétricos.

A empresa ILUMIX MATERIAIS ELÉTRICOS LTDA, pessoa jurídica de direito privado, inscrita no CNPJ sob o nº 61.421.503/0001-25, com sede no município de Palmeira, Estado do Paraná, à Avenida das Palmeiras, 1355, KM 171, Colônia Francesa, CEP: 84.130-000, telefone (42) 99912-1911, e-mail: diego.f.zanetti@hotmail.com, propõe a APPA a execução do objeto da Licitação supra-referenciada, tudo em conformidade com o Edital, Condições Gerais de Contratos e Elementos Técnicos Instrutores da Licitação.

O valor proposto é de **R\$ 443.473,80 (quatrocentos e quarenta e três mil, quatrocentos e setenta e três reais e oitenta centavos)**.

O prazo de validade da Proposta será de, no mínimo, 90 (noventa) dias, contados da entrega da proposta da licitação.

Se vencedora da licitação, assinará o Contrato Administrativo, na qualidade de representante legal, a Sra. Priscila Oliveira Pepes Zanetti, CPF: 049.283.359-10, RG: 9.051.123-8 SESP/PR, Endereço: Rua José Ernesto E. Pereira, 55, Vila Maria, Palmeira/PR, CEP: 84.130-000.

Palmeira, 01 de dezembro de 2025.



ILUMIX MATERIAIS ELETRICOS LTDA

CNPJ: 61.421.503/0001-25

LOTE 1 – LÂMPADAS LED:						
ITEM	DESCRIÇÃO COMPLETA DOS SERVIÇOS/MATERIAIS	MARCA	UNID.	QUANT	VALOR UNITÁRIO	VALOR TOTAL
1	LUMINÁRIA, TIPO: PAINEL PLAFON LED DE SOBREPOR, POTÊNCIA: 18W, FORMATO: QUADRADO, TENSÃO: BIVOLT, UNID. DE MEDIDA: UNITÁRIO CARACTERÍSTICAS ADICIONAIS: TEMPERATURA DE COR: ENTRE 2750K E 3250K, I.R.C.: >70, FLUXO LUMINOSO: MÍN. 1200 LM, EFICIÊNCIA LUMINOSA: 70 ±5 LM/W, ÂNGULO DE ABERTURA: 120°, FREQUÊNCIA: 50/60HZ, GRAU DE PROTEÇÃO: IP20, TEMPERATURA DE OPERAÇÃO: MÍNIMO ENTRE 0°C E 40°C, FATOR DE POTENCIA: > 0,9, MATERIAIS: CORPO EM ALUMÍNIO, VIDA ÚTIL: 25.000 HORAS, DIMENSÕES: 210MM X 210MM X28MM, INCLUSO: DRIVER DE ALIMENTAÇÃO E KIT DE FIXAÇÃO	AVANT	PÇ	150	R\$ 26,00	R\$ 3.900,00
2	LUMINÁRIA, TIPO: PAINEL PLAFON LED DE SOBREPOR, POTÊNCIA: 18W, FORMATO: QUADRADO, TENSÃO: BIVOLT, UNID. DE MEDIDA: UNITÁRIO CARACTERÍSTICAS ADICIONAIS: TEMPERATURA DE COR: ENTRE 5750K E 6250K, I.R.C.: >70, FLUXO LUMINOSO: MÍN. 1200 LM, EFICIÊNCIA LUMINOSA: 70 ±5 LM/W, ÂNGULO DE ABERTURA: 120°, FREQUÊNCIA: 50/60HZ, GRAU DE PROTEÇÃO: IP20, TEMPERATURA DE OPERAÇÃO: MÍNIMO ENTRE 0°C E 40°C, FATOR DE POTENCIA: > 0,9, MATERIAIS: CORPO EM ALUMÍNIO, VIDA ÚTIL: 25.000 HORAS, DIMENSÕES: 210MM X 210MM X 28MM, INCLUSO: DRIVER DE ALIMENTAÇÃO E KIT DE FIXAÇÃO	AVANT	PÇ	150	R\$ 26,00	R\$ 3.900,00
3	LUMINÁRIA, TIPO: PAINEL PLAFON LED DE SOBREPOR, APRESENTAÇÃO: POTÊNCIA: 24W / 25W, TEMPERATURA DE COR: 3000K, FORMATO: QUADRADO, TENSÃO: BIVOLT, CARACTERÍSTICAS ADICIONAIS: DEMAIS INFORMAÇÕES DE ACORDO COM TERMO DE REFERÊNCIA E/OU DESCRITIVO TÉCNICO DO PROCESSO, UNID. DE MEDIDA: UNITÁRIO CARACTERÍSTICA ADICIONAIS: I.R.C.: >70, FLUXO LUMINOSO: MÍN. 1600 LM, EFICIÊNCIA LUMINOSA: 70 ±5 LM/W, ÂNGULO DE ABERTURA: 120°, FREQUÊNCIA: 50/60HZ, GRAU DE PROTEÇÃO: IP20, TEMPERATURA DE OPERAÇÃO: MÍNIMO ENTRE 0°C E 40°C, FATOR DE POTENCIA: > 0,9, MATERIAIS: CORPO EM ALUMÍNIO, VIDA ÚTIL: 25.000 HORAS	AVANT	PÇ	50	R\$ 39,90	R\$ 1.995,00
4	LUMINÁRIA, TIPO: PAINEL PLAFON LED DE SOBREPOR, APRESENTAÇÃO: POTÊNCIA: 24W / 25W, TEMPERATURA DE COR: 6400K, FORMATO: QUADRADO, TENSÃO: BIVOLT, CARACTERÍSTICAS ADICIONAIS: DEMAIS INFORMAÇÕES DE ACORDO COM TERMO DE REFERÊNCIA E/OU DESCRITIVO TÉCNICO DO PROCESSO, UNID. DE MEDIDA: UNITÁRIO CARACTERÍSTICA ADICIONAIS: I.R.C.: >70, FLUXO LUMINOSO: MÍN. 1600 LM, EFICIÊNCIA LUMINOSA: 70 ±5 LM/W, ÂNGULO DE ABERTURA: 120°, TENSÃO: BIVOLT AUTOMÁTICO (100-240V), FREQUÊNCIA: 50/60HZ, GRAU DE PROTEÇÃO: IP20, TEMPERATURA DE OPERAÇÃO: MÍNIMO ENTRE 0°C E 40°C, FATOR DE POTENCIA: > 0,9, MATERIAIS: CORPO EM ALUMÍNIO, VIDA ÚTIL: 25.000 HORAS, DIMENSÕES: 280MM X 280MM X 25MM, INCLUSO: DRIVER DE ALIMENTAÇÃO E KIT DE FIXAÇÃO.	AVANT	PÇ	50	R\$ 49,90	R\$ 2.495,00
5	LUMINÁRIA, TIPO: PAINEL PLAFON LED DE EMBUTIR, APRESENTAÇÃO: POTÊNCIA: 48W, TEMPERATURA DE COR: 6000K, FORMATO: QUADRADO, TENSÃO: BIVOLT, CARACTERÍSTICAS ADICIONAIS: DEMAIS INFORMAÇÕES DE ACORDO COM TERMO DE REFERÊNCIA E/OU DESCRITIVO TÉCNICO DO	AVANT	PÇ	100	R\$ 85,00	R\$ 8.500,00



ILUMIX MATERIAIS ELETRICOS LTDA

CNPJ: 61.421.503/0001-25

	<p>PROCESSO, UNID. DE MEDIDA: UNITÁRIO CARACTERÍSTICA ADICIONAIS: USO: INTERNO, I.R.C.: >70, FLUXO LUMINOSO: MÍN. 3800 LM, EFICIÊNCIA LUMINOSA: 80 ± 5 LM/W, ÂNGULO DE ABERTURA: 120°, FREQUÊNCIA: 50/60HZ, GRAU DE PROTEÇÃO: IP20, TEMPERATURA DE OPERAÇÃO: MÍNIMO ENTRE 0°C E 40°C, FATOR DE POTENCIA: > 0,9, MATERIAIS: CORPO EM ALUMÍNIO, VIDA ÚTIL: 25.000 HORAS, PINTURA: COR BRANCA, DIMENSÕES: 600MM X 600MM X 13MM, INCLUSO: DRIVER DE ALIMENTAÇÃO E KIT DE FIXAÇÃO</p>					
6	<p>LUMINÁRIA, TIPO: PAINEL PLAFON LED DE EMBUTIR, APRESENTAÇÃO: POTÊNCIA: 48W, TEMPERATURA DE COR: 3000K, FORMATO: QUADRADO, TENSÃO: BIVOLT, CARACTERÍSTICAS ADICIONAIS: DEMAIS INFORMAÇÕES DE ACORDO COM TERMO DE REFERÊNCIA E/OU DESCRITIVO TÉCNICO DO PROCESSO, UNID. DE MEDIDA: UNITÁRIO CARACTERÍSTICA ADICIONAIS: USO: INTERNO, I.R.C.: >70, FLUXO LUMINOSO: MÍN. 3800 LM, EFICIÊNCIA LUMINOSA: 80 ± 5 LM/W, ÂNGULO DE ABERTURA: 120°, FREQUÊNCIA: 50/60HZ, GRAU DE PROTEÇÃO: IP20, TEMPERATURA DE OPERAÇÃO: MÍNIMO ENTRE 0°C E 40°C, FATOR DE POTENCIA: > 0,9, MATERIAIS: CORPO EM ALUMÍNIO, VIDA ÚTIL: 25.000 HORAS, PINTURA: COR BRANCA, DIMENSÕES: 600MM X 600MM X 13MM, INCLUSO: DRIVER DE ALIMENTAÇÃO E KIT DE FIXAÇÃO.</p>	AVANT	PÇ	100	R\$ 116,00	R\$ 11.600,00
7	<p>LUMINÁRIA, TIPO: SPOT LED DIRECIONÁVEL, TENSÃO: BIVOLT, POTÊNCIA: 7W, TEMPERATURA DE COR: 6000K, FORMATO: REDONDO, UNID. DE MEDIDA: UNITÁRIO CARACTERÍSTICAS ADICIONAIS: INSTALAÇÃO: EMBUTIR, USO: INTERNO, I.R.C.: >70, FLUXO LUMINOSO: MÍN. 560 LM, EFICIÊNCIA LUMINOSA: 65 ± 5 LM/W, ÂNGULO DE ABERTURA: 120°, FREQUÊNCIA: 50/60HZ, GRAU DE PROTEÇÃO: IP20, TEMPERATURA DE OPERAÇÃO: MÍNIMO ENTRE 0°C E 40°C, FATOR DE POTENCIA: > 0,9, MATERIAIS: CORPO EM ALUMÍNIO E LENTE EM VIDRO, VIDA ÚTIL: 15.000 HORAS, DIMENSÕES: 114MM X 114MM X 50MM, INCLUSO: DRIVER DE ALIMENTAÇÃO E KIT DE FIXAÇÃO</p>	AVANT	PÇ	30	R\$ 55,00	R\$ 1.650,00
8	<p>LUMINÁRIA, TIPO: SPOT LED DIRECIONÁVEL, TENSÃO: BIVOLT, POTÊNCIA: 7W, TEMPERATURA DE COR: 3000K, FORMATO: REDONDO, UNID. DE MEDIDA: UNITÁRIO CARACTERÍSTICAS ADICIONAIS: INSTALAÇÃO: EMBUTIR, USO: INTERNO, I.R.C.: >70, FLUXO LUMINOSO: MÍN. 560 LM, EFICIÊNCIA LUMINOSA: 65 ± 5 LM/W, ÂNGULO DE ABERTURA: 120°, FREQUÊNCIA: 50/60HZ, GRAU DE PROTEÇÃO: IP20, TEMPERATURA DE OPERAÇÃO: MÍNIMO ENTRE 0°C E 40°C, FATOR DE POTENCIA: > 0,9, MATERIAIS: CORPO EM ALUMÍNIO E LENTE EM VIDRO, VIDA ÚTIL: 15.000 HORAS, DIMENSÕES: 114MM X 114MM X 50MM, INCLUSO: DRIVER DE ALIMENTAÇÃO E KIT DE FIXAÇÃO</p>	AVANT	PÇ	30	R\$ 61,00	R\$ 1.830,00
9	<p>LÂMPADA LED TUBULAR T8 (28MM), COMPRIMENTO 600MM, BASE G13, POTÊNCIA MÁXIMA 10W, FLUXO LUMINOSO MÍNIMO 1050 LUMENS, FAIXA MÍNIMA DE TENSÃO DE OPERAÇÃO 100-240V (BIVOLT), FATOR DE POTÊNCIA MÍNIMO 0,92, TEMPERATURA DE COR 4000K, ÍNDICE DE REPRODUÇÃO DE COR MÍNIMO 82, VIDA ÚTIL MÍNIMA 25.000 HORAS, ÂNGULO DE RAIO MÍNIMO 120°, CARACTERÍSTICAS ADICIONAIS: GARANTIA 3 ANOS, PARA APLICAÇÃO DIRETA NA REDE ELÉTRICA, SEM RACHADURAS E PARTES QUEBRADAS, CAIXA OU ENVOLTÓRIO DE</p>	AVANT	PÇ	100	R\$ 41,00	R\$ 4.100,00



ILUMIX MATERIAIS ELETRICOS LTDA

CNPJ: 61.421.503/0001-25

	PAPELÃO ORIGINAL DO FABRICANTE CONTENDO UMA UNIDADE, UNID. DE MEDIDA: UNITÁRIO					
10	LÂMPADA, LED, BULBO A67, POTÊNCIA MÁXIMA: 16W, FAIXA MÍNIMA DE TENSÃO DE OPERAÇÃO 127-220V (BIVOLT), BASE: E-27, FLUXO LUMINOSO MÍNIMO: 1500 LM, TEMPERATURA DE COR: MÍNIMO 6.400K, ÍNDICE DE REPRODUÇÃO DE COR: MÍNIMO DE 80, VIDA MEDIANA: MÍNIMO DE 25.000 HORAS, ALTO FATOR DE POTÊNCIA, UNID. DE MEDIDA: UNITÁRIO.	AVANT	PÇ	50	R\$ 35,00	R\$ 1.750,00
11	LÂMPADA, LED, BULBO T, POTÊNCIA MÁXIMA: 40W, FAIXA MÍNIMA DE TENSÃO DE OPERAÇÃO 127-220V (BIVOLT), BASE: E-27, FLUXO LUMINOSO MÍNIMO: 3200 LM, TEMPERATURA DE COR: MÍNIMO 6.500K, ÍNDICE DE REPRODUÇÃO DE COR: MÍNIMO DE 80, VIDA MEDIANA: MÍNIMO DE 25.000 HORAS, ALTO FATOR DE POTÊNCIA, UNID. DE MEDIDA: UNITÁRIO.	AVANT	PÇ	100	R\$ 55,00	R\$ 5.500,00
12	LÂMPADA, LED, MODELO: INDUSTRIAL, POTÊNCIA: 70W, E40, EQUIVALÊNCIA 350W 7000LM, POTÊNCIA/TENSÃO: BIVOLT, TEMPERATURA DE COR: 5000K, UNID. DE MEDIDA: UNITÁRIO	EMPALUX	PÇ	50	R\$ 71,00	R\$ 3.550,00
13	REFLETOR LED, MATERIAL: ALUMÍNIO, POTÊNCIA MÁXIMA: 100W, TENSÃO DE ALIMENTAÇÃO: BIVOLT, DEMAIS INFORMAÇÕES DE ACORDO COM TERMO DE REFERÊNCIA E/OU DESCRITIVO TÉCNICO DO PROCESSO, UNID. DE MEDIDA: UNITÁRIO INFORMAÇÕES ADICIONAIS: GRAU DE PROTEÇÃO: IP 65, EFICIÊNCIA LUMINOSA: MIN. 100LM/W, FLUXO LUMINOSO MÍNIMO: 10.000LM, ÂNGULO DE ILUMINAÇÃO: 110°, TEMPERATURA DE COR: 6500K, IRC: MIN 70, PROTEÇÃO CONTRA SOBRETENSÃO: 4KV, ALÇA DE INSTALAÇÃO COM REGULAGEM EM AÇO GALVANIZADO.	EMPALUX	PÇ	50	R\$ 80,00	R\$ 4.000,00
14	REFLETOR, TIPO: HOLOFOTE LED, TENSÃO: BIVOLT AUTOMÁTICO (100-240V), INSTALAÇÃO: ALÇA REGULÁVEL, USO: EXTERNO, POTÊNCIA: 300W, TEMPERATURA DE COR: RGB, CARACTERÍSTICAS ADICIONAIS: DEMAIS INFORMAÇÕES DE ACORDO COM TERMO DE REFERÊNCIA E/OU DESCRITIVO TÉCNICO DO PROCESSO, UNID. DE MEDIDA: UNITÁRIO, FLUXO LUMINOSO: MÍN. 20.000LM, FREQUÊNCIA: 60HZ GRAU DE PROTEÇÃO: IP67, VIDA ÚTIL: 20.000 HORAS, INCLUSO: DRIVER DE ALIMENTAÇÃO, KIT DE FIXAÇÃO E CONTROLE REMOTO	AVANT	PÇ	50	R\$ 299,00	R\$ 14.950,00
15	REFLETOR LED, MATERIAL: ALUMÍNIO, POTÊNCIA MÁXIMA: 50W, TENSÃO DE ALIMENTAÇÃO: BIVOLT, DEMAIS INFORMAÇÕES DE ACORDO COM TERMO DE REFERÊNCIA E/OU DESCRITIVO TÉCNICO DO PROCESSO, UNID. DE MEDIDA: UNITÁRIO INFORMAÇÕES ADICIONAIS: GRAU DE PROTEÇÃO: IP 65, FLUXO LUMINOSO MÍNIMO: 3.500LM, ÂNGULO DE ILUMINAÇÃO: 110°, TEMPERATURA DE COR: 5500K, IRC: MIN 70, PROTEÇÃO CONTRA SOBRETENSÃO: 4KV, ALÇA DE INSTALAÇÃO COM REGULAGEM EM AÇO GALVANIZADO	AVANT	PÇ	100	R\$ 175,00	R\$ 17.500,00
16	LUMINÁRIA LED, TIPO: ILUMINAÇÃO PÚBLICA, VIÁRIA, IP66, POTÊNCIA: 250W, FLUXO LUMINOSO: MÍN. 33.000LM, TENSÃO BIVOLT, DEMAIS INFORMAÇÕES DE ACORDO COM TERMO DE REFERÊNCIA E/OU DESCRITIVO TÉCNICO DO PROCESSO, FREQUÊNCIA: 60HZ, FORMATO: RETANGULAR, UNID. DE MEDIDA: UNITÁRIO INFORMAÇÕES ADICIONAIS: TEMPERATURA DE COR: 4000K, MATERIAL: CORPO EM ALUMÍNIO EXTRUDADO, DIFUSOR EM VIDRO PLANO TEMPERADO, INCLUÍDO DRIVER E PROTEÇÃO CONTRA SOBRETENSÃO 10KV, TEMPERATURA DE OPERAÇÃO: 0 - 55°C, SUPORTE PARA ENTRADA LATERAL POR BRAÇO, SISTEMA DE AJUSTE DE	EMPALUX	PÇ	100	R\$ 650,00	R\$ 65.000,00



ILUMIX MATERIAIS ELETRICOS LTDA

CNPJ: 61.421.503/0001-25

	INCLINAÇÃO NO LOCAL, ACABAMENTO: PINTURA ELETROSTÁTICA, COR CINZA, BASE: RELÉ 3 PINOS.					
17	REFLETOR LED, POTÊNCIA MÁXIMA 360 W, FLUXO LUMINOSO: MÍN. 54.000 LM, TENSÃO: 220V, DEMAIS INFORMAÇÕES DE ACORDO COM TERMO DE REFERÊNCIA E/OU DESCRITIVO TÉCNICO DO PROCESSO, UNID. DE MEDIDA: UNITÁRIO EFICIÊNCIA LUMINOSA: MÍN. 150 LM/W ÚTIL, VIDA DECLARADA NOMINAL (L70): MÍN. 70.000 HORAS; FREQUÊNCIA: 60 HZ; PROTETOR DE SURTO: DPS INTERNO DE 5 KV ENTRE FASES; CORPO E TAMPA: ESTRUTURA PRINCIPAL EM ALUMÍNIO E DISSIPADOR DE CALOR EM ALUMÍNIO INJETADO, COM PINTURA ELETROSTÁTICA EM POLIÉSTER EM PÓ E PROTEÇÃO UV; GRAU DE PROTEÇÃO: CONJUNTO ÓTICO IP66 E DRIVE IP66; DRIVER: INCORPORADO COM DIMERIZAÇÃO ATRAVÉS DO PADRÃO 0-10V; PARAFUSOS DE FIXAÇÃO: AÇO INOXIDÁVEL OU GALVANIZADO; FATOR DE POTÊNCIA: MÍN. 0,92; TEMPERATURA DE COR: 5000 K.	EMPALUX	PÇ	100	R\$ 580,00	R\$ 58.000,00
18	REFLETOR LED, POTÊNCIA MÁXIMA: 480 W, FLUXO LUMINOSO: MÍN. 72.000 LM, TENSÃO: 220V, DEMAIS INFORMAÇÕES DE ACORDO COM TERMO DE REFERÊNCIA E/OU DESCRITIVO TÉCNICO DO PROCESSO, UNID. DE MEDIDA: UNITÁRIO EFICIÊNCIA LUMINOSA: MÍN. 150 LM/W ÚTIL, VIDA DECLARADA NOMINAL (L70): MÍN. 70.000 HORAS; FREQUÊNCIA: 60 HZ; PROTETOR DE SURTO: DPS INTERNO DE 5 KV ENTRE FASES; CORPO E TAMPA: ESTRUTURA PRINCIPAL EM ALUMÍNIO E DISSIPADOR DE CALOR EM ALUMÍNIO INJETADO, COM PINTURA ELETROSTÁTICA EM POLIÉSTER EM PÓ E PROTEÇÃO UV; GRAU DE PROTEÇÃO: CONJUNTO ÓTICO IP66 E DRIVE IP66; DRIVER: INCORPORADO COM DIMERIZAÇÃO ATRAVÉS DO PADRÃO 0-10 V; PARAFUSOS DE FIXAÇÃO: AÇO INOXIDÁVEL OU GALVANIZADO; FATOR DE POTÊNCIA: MÍN. 0,92; TEMPERATURA DE COR: 5000 K.	EMPALUX	PÇ	100	R\$ 610,00	R\$ 61.000,00
19	LUMINARIA LED HERMETICA, POTÊNCIA MÁXIMA: 50W, FLUXO LUMINOSO: MÍN. 6.500 LM, TENSÃO: 100 ~ 280 VAC, DEMAIS INFORMAÇÕES DE ACORDO COM TERMO DE REFERÊNCIA E/OU DESCRITIVO TÉCNICO DO PROCESSO, UNID. DE MEDIDA: UNITÁRIO. Características Elétricas: EFICIÊNCIA: MÍN. 130LM/W FREQUÊNCIA: 60HZ FATOR DE POTÊNCIA ≥0,92 THD ≤15% Características Ópticas: ABERTURA DELENTE: 140° TEMPERATURA DE COR: 4000K IRC >70 VIDA ÚTIL >60.000H (L90) Características Construtivas: DIMENSÕES (LXAXC): MÁX. 100X100X1300MM GRAU DE PROTEÇÃO: IP66 TEMPERATURA DE OPERAÇÃO: -30°C - +50°C INSTALAÇÃO: PRESILHAS DE FIXAÇÃO MATERIAL DO CORPO: POLICARBONATO MATERIAL DALENTE: POLICARBONATO MATERIAL DOS ELEMENTOS DE FIXAÇÃO: AÇO INOXIDÁVEL 304	ZAGONEL	PÇ	100	R\$ 280,00	R\$ 28.000,00
20	LUMINARIA LED HERMETICA, POTÊNCIA MÁXIMA: 30W, FLUXO LUMINOSO: MÍN. 3.900 LM, TENSÃO: 100 ~ 280 VAC, DEMAIS INFORMAÇÕES DE ACORDO COM TERMO DE REFERÊNCIA E/OU DESCRITIVO TÉCNICO DO	EMPALUX	PÇ	100	R\$ 340,00	R\$ 34.000,00



ILUMIX MATERIAIS ELETRICOS LTDA

CNPJ: 61.421.503/0001-25

	PROCESSO, UNID. DE MEDIDA:					
	<p>Características Elétricas: EFICIÊNCIA: MÍN. 130LM/W FREQUÊNCIA: 60HZ FATOR DE POTÊNCIA $\geq 0,92$ THD $\leq 15\%$</p> <p>Características Ópticas: ABERTURA DELENTE: 140° TEMPERATURA DE COR: 4000K IRC > 70 VIDA ÚTIL $> 60.000H (L90)$</p> <p>Características Construtivas: DIMENSÕES (LXAXC): MÁX. 100X100X700MM GRAU DE PROTEÇÃO: IP66 TEMPERATURA DE OPERAÇÃO: -30°C - +50°C INSTALAÇÃO: PRESILHAS DE FIXAÇÃO MATERIAL DO CORPO: POLICARBONATO MATERIAL DALENTE: POLICARBONATO MATERIAL DOS ELEMENTOS DE FIXAÇÃO: AÇO INOXIDÁVEL 304</p>					
21	<p>LUMINARIA INDUSTRIAL LED BLINDADA, POTÊNCIA MÁXIMA:100W, FLUXO LUMINOSO: MÍN. 15.000 LM, TENSÃO: MÍN. 100 ~280 VAC, DEMAIS INFORMAÇÕES DE ACORDO COM TERMO DE REFERÊNCIA E/OU DESCRITIVO TÉCNICO DO PROCESSO, UNID. DE MEDIDA: UNITÁRIO.</p> <p>Características Elétricas: EFICIÊNCIA: MÍN. 150LM/W FREQUÊNCIA: 60HZ FATOR DE POTÊNCIA: $\geq 0,95$ THD: $\leq 10\%$ PROTETOR CONTRA SURTOS CLASSE II</p> <p>Características Ópticas: ABERTURA DELENTE: 60° TEMPERATURA DE COR: 5000K IRC > 70 VIDA ÚTIL $> 100.000H (L70)$</p> <p>Características Construtivas: USO: AMBIENTE AGRESSIVO COM NÉVOA SALINA E SUSPENSÃO DE POEIRAS GRAU DE PROTEÇÃO: IP66 TEMPERATURA DE OPERAÇÃO: -30°C - +50°C INSTALAÇÃO: SUPORTE DE FIXAÇÃO MULTIPOSIÇÃO MATERIAL DO CORPO: ALUMÍNIO FUNDIDO COPPER FREE MATERIAL DALENTE: POLICARBONATO</p>	ZAGONEL	PÇ	70	R\$ 390,00	R\$ 27.300,00
22	<p>LUMINARIA INDUSTRIAL LED BLINDADA, POTÊNCIA MÁXIMA:200W, FLUXO LUMINOSO: MÍN. 30.000 LM, TENSÃO: MÍN. 100 ~280 VAC, DEMAIS INFORMAÇÕES DE ACORDO COM TERMO DE REFERÊNCIA E/OU DESCRITIVO TÉCNICO DO PROCESSO, UNID. DE MEDIDA: UNITÁRIO.</p> <p>Características Elétricas: EFICIÊNCIA: MÍN. 150LM/W FREQUÊNCIA: 60HZ FATOR DE POTÊNCIA: $\geq 0,95$ THD: $\leq 10\%$ PROTETOR CONTRA SURTOS CLASSE II</p> <p>Características Ópticas: ABERTURA DELENTE: 60° TEMPERATURA DE COR: 5000K IRC > 70 VIDA ÚTIL $> 100.000H (L70)$</p>	SX LIGHTING	PÇ	70	R\$ 430,00	R\$ 30.100,00



ILUMIX MATERIAIS ELETRICOS LTDA

CNPJ: 61.421.503/0001-25

	<p>Características Construtivas: USO: AMBIENTE AGRESSIVO COM NÉVOA SALINA E SUSPENSÃO DE POEIRAS GRAU DE PROTEÇÃO: IP66 TEMPERATURA DE OPERAÇÃO: -30°C - +50°C INSTALAÇÃO: SUPORTE DE FIXAÇÃO MULTIPOSIÇÃO MATERIAL DO CORPO: ALUMÍNIO FUNDIDO COPPER FREE MATERIAL DA LENTE: POLICARBONATO</p>					
23	<p>LUMINARIA INDUSTRIAL LED BLINDADA, POTÊNCIA MÁXIMA: 400W, FLUXO LUMINOSO: MÍN. 60.000 LM, TENSÃO: MÍN. 100~280 VAC, DEMAIS INFORMAÇÕES DE ACORDO COM TERMO DE REFERÊNCIA E/OU DESCRITIVO TÉCNICO DO PROCESSO, UNID. DE MEDIDA: UNITÁRIO.</p> <p>Características Elétricas: EFICIÊNCIA: MÍN. 150LM/W FREQUÊNCIA: 60HZ FATOR DE POTÊNCIA: ≥0,95 THD: ≤10% PROTETOR CONTRA SURTOS CLASSE II</p> <p>Características Ópticas: ABERTURA DE LENTE: 60° TEMPERATURA DE COR: 5000K IRC >70 VIDA ÚTIL >100.000H (L70)</p> <p>Características Construtivas: USO: AMBIENTE AGRESSIVO COM NÉVOA SALINA E SUSPENSÃO DE POEIRAS GRAU DE PROTEÇÃO: IP66 TEMPERATURA DE OPERAÇÃO: -30°C - +50°C INSTALAÇÃO: SUPORTE DE FIXAÇÃO MULTIPOSIÇÃO MATERIAL DO CORPO: ALUMÍNIO FUNDIDO COPPER FREE MATERIAL DA LENTE: POLICARBONATO</p>	LEDSTAR	PÇ	50	R\$ 725,00	R\$ 36.250,00
24	<p>LUMINARIA INDUSTRIAL LED BLINDADA, POTÊNCIA MÁXIMA: 600W, FLUXO LUMINOSO: MÍN. 84.000 LM, TENSÃO: MÍN. 100 ~280 VAC, DEMAIS INFORMAÇÕES DE ACORDO COM TERMO DE REFERÊNCIA E/OU DESCRITIVO TÉCNICO DO PROCESSO, UNID. DE MEDIDA: UNITÁRIO.</p> <p>Características Elétricas: EFICIÊNCIA: MÍN. 140LM/W FREQUÊNCIA: 60HZ FATOR DE POTÊNCIA: ≥0,95 THD: ≤10% PROTETOR CONTRA SURTOS CLASSE II</p> <p>Características Ópticas: ABERTURA DE LENTE: 60° TEMPERATURA DE COR: 5000K IRC >70 VIDA ÚTIL >100.000H (L70)</p> <p>Características Construtivas: USO: AMBIENTE AGRESSIVO COM NÉVOA SALINA E SUSPENSÃO DE POEIRAS GRAU DE PROTEÇÃO: IP66 TEMPERATURA DE OPERAÇÃO: -30°C - +50°C INSTALAÇÃO: SUPORTE DE FIXAÇÃO MULTIPOSIÇÃO MATERIAL DO CORPO: ALUMÍNIO FUNDIDO COPPER FREE MATERIAL DA LENTE: POLICARBONATO</p>	LEDSTAR	PÇ	12	R\$ 1.383,65	R\$ 16.603,80
VALOR TOTAL DO LOTE: R\$ 443.473,80						



ILUMIX MATERIAIS ELETRICOS LTDA

CNPJ: 61.421.503/0001-25

As quantidades acima são uma estimativa. A Portos do Paraná fará as solicitações conforme a necessidade, não estando obrigada a utilizar toda quantidade estimada de acordo com o edital termo de referência e seus anexos.

Palmeira, 01 de dezembro de 2025.

ILUMIX MATERIAIS
ELETRICOS
LTDA:6142150300012
5

Assinado de forma digital por
ILUMIX MATERIAIS ELETRICOS
LTDA:61421503000125
Dados: 2025.12.03 18:28:09
-03'00'

ILUMIX MATERIAIS ELÉTRICOS LTDA

CNPJ: 61.421.503/0001-25

Priscila Oliveira Pepes Zanetti

CPF: 049.283.359-10

RG: 9.051.123-8 SESP/PR

Sócia-Administradora

ILUMIX MATERIAIS ELÉTRICOS LTDA

1

Terceira Alteração do Contrato Social**C.N.P.J. 61.421.503/0001-25 – NIRE 41213660672**

PRISCILA OLIVEIRA PEPES ZANETTI, brasileira, casada sob o regime de comunhão parcial de bens, nascida em 25/10/1986, natural de Palmeira-PR, empresária, residente e domiciliada no município de Palmeira-PR, na Rua José Ernesto E. Pereira, 55, Vila Maria, CEP 84.130-000, portadora da Cédula de Identidade Civil RG nº 9.051.123-8, expedida pela Secretaria de Segurança Pública do Paraná e do CPFMF nº 049.283.359-10; única sócia componente da sociedade empresária limitada unipessoal, que gira sob o nome empresarial de **Ilumix Materiais Elétricos Ltda**, com sede e foro no município de Palmeira, Estado do Paraná, à Avenida das Palmeiras, 1355, KM 171, Colônia Francesa, CEP: 84.130-000, com contrato social devidamente arquivado na Junta Comercial do Estado do Paraná sob n.º 41213660670, por despacho em sessão de 23/06/2025 e Segunda Alteração arquivada sob o nº 20253899516 em 08/08/2025; pela presente e na melhor forma de direito, resolve promover alterações no Contrato Social, o que faz mediante as seguintes cláusulas e condições:

CLÁUSULA PRIMEIRA: A sócia Priscila Oliveira Pepes Zanetti decide aumentar o capital social da empresa que era de R\$ 30.000,00 (Trinta mil reais) dividido em 30.000 (trinta mil) quotas de R\$ 1,00 (Um real) cada, para R\$ 275.000,00 (Duzentos e setenta e cinco mil reais) dividido em 275.000 (duzentos e setenta e cinco mil) quotas de R\$ 1,00 (Um real) cada, integralizado através da entrega do seguinte bem:

VEÍCULO MISTO UTILITÁRIO I/TOYOTA HILUX SWSRXA4FD, CINZA, DIESEL, CHASSI 8AJBA3FS0L0282126, PLACA BAP6C26, Ano fabricação 2020, Ano modelo 2020, Código RENAVAL 01229632120, 177CV, NR. MOTOR 1GDG167286. Veículo com o seguinte valor: R\$ 245.000,00 (Duzentos e quarenta e cinco mil reais).

Parágrafo Primeiro: a sócia Priscila Oliveira Pepes Zanetti declara para os devidos fins e sob as penas da Lei, que o veículo acima descrito está livre e desembaraçado de quaisquer ônus, possibilitando a presente integralização de capital social.

Parágrafo Segundo: a sócia Priscila Oliveira Pepes Zanetti que possuía uma participação de R\$ 30.000,00 (Trinta mil reais) no capital social da empresa, passa a ter a participação de R\$ 275.000,00 (Duzentos e setenta e cinco mil reais).

CLÁUSULA SEGUNDA: A sócia declara, sob as penas da Lei, que não está condenada em nenhum dos crimes previstos em Lei ou nas restrições legais que a impeça de exercer atividades mercantis.

CLÁUSULA TERCEIRA: Em decorrência da presente alteração contratual o Capital Social de R\$ 275.000,00 (Duzentos e setenta e cinco mil reais), dividido em 275.000 (duzentos e setenta e cinco mil) quotas de R\$ 1,00 (Um real) cada uma, fica assim distribuído:

SÓCIOS	%	QUOTAS	VALOR-R\$
PRISCILA OLIVEIRA PEPES ZANETTI	100	275.000	275.000,00
TOTAIS	100	275.000	275.000,00

ILUMIX MATERIAIS ELÉTRICOS LTDA
Terceira Alteração do Contrato Social
C.N.P.J. 61.421.503/0001-25 – NIRE 41213660672

2

CLÁUSULA QUARTA: À vista da modificação ora ajustada, a sócia resolve, por este instrumento, atualizar e **consolidar o contrato social**, tornando assim sem efeito, a partir desta data, as cláusulas e condições contidas no contrato primitivo que passa a ter a seguinte redação:

ILUMIX MATERIAIS ELÉTRICOS LTDA
Contrato Social Consolidado
C.N.P.J. 61.421.503/0001-25
NIRE 41213660672

PRISCILA OLIVEIRA PEPES ZANETTI, brasileira, casada sob o regime de comunhão parcial de bens, nascida em 25/10/1986, natural de Palmeira-PR, empresária, residente e domiciliada no município de Palmeira-PR, na Rua José Ernesto E. Pereira, 55, Vila Maria, CEP 84.130-000, portadora da Cédula de Identidade Civil RG nº 9.051.123-8, expedida pela Secretaria de Segurança Pública do Paraná e do CPFMF nº 049.283.359-10; única sócia da sociedade empresária limitada unipessoal que gira sob o nome empresarial de **ILUMIX MATERIAIS ELÉTRICOS LTDA**, pessoa jurídica de Direito Privado, com sede no município de Palmeira-PR, à Avenida das Palmeiras, 1355, KM 171, Colonia Francesa, CEP 84.130-000, com Contrato Social devidamente arquivado na Junta Comercial do Paraná sob o nº 41213660672, por despacho em sessão de 23/06/2025, resolve consolidar o citado instrumento conforme cláusulas seguintes:

1. A sociedade gira sob o nome empresarial de **Ilumix Materiais Elétricos Ltda.**
2. A sociedade tem a sua sede e foro na Avenida das Palmeiras, 1355, KM 171, Colonia Francesa, município de Palmeira, Estado do Paraná, CEP: 84.130-000.
3. O objeto social da empresa é: **COMERCIO DE MATERIAIS ELETRICOS, APARELHOS ELETRODOMESTICOS, ALARMES ELETRONICOS, BICICLETAS ELETRICAS, PATINETES ELETRICOS, APARELHOS ELETRONICOS, PECAS E ACESSORIOS PARA APARELHOS ELETRONICOS, COMPONENTES ELETRONICOS, MATERIAIS DE CONSTRUCAO, MATERIAIS ELETRICOS PARA CONSTRUCAO, ARTIGOS DE CACA, PESCA, CAMPING, VASOS PARA PLANTAS, ENFEITES. SERVICOS DE IMPERMEABILIZACAO EM OBRAS, INSTALACAO DE PORTAS, JANELAS, TETOS, DIVISORIAS E ARMARIOS, SERVICOS DE PINTURA DE EDIFICIOS, SERVICOS DE APLICACAO DE REVESTIMENTOS E DE RESINAS, SERVICOS DE OBRAS DE ACABAMENTO EM CONSTRUcoes E REFORMAS, SERVICOS DE INSTALACAO E MANUTENCAO ELETRICA. COMÉRCIO DE ARTIGOS DE ILUMINAÇÃO, FERRAGENS E FERRAMENTAS, MÁQUINAS E EQUIPAMENTOS PARA USO INDUSTRIAL**
4. A sociedade iniciou suas atividades em 01 de julho de 2025, seu prazo de duração é indeterminado e o exercício social coincide com o ano-calendário, terminando em 31 de dezembro de cada ano.

ILUMIX MATERIAIS ELÉTRICOS LTDA

3

Terceira Alteração do Contrato Social**C.N.P.J. 61.421.503/0001-25 – NIRE 41213660672**

5. As quotas são indivisíveis e não poderão ser cedidas ou transferidas a terceiros sem o consentimento dos outros sócios, a quem fica assegurado, em igualdade de condições e preço, direito de preferência para a sua aquisição se postas à venda, formalizando, se realizada a cessão delas, a alteração contratual pertinente.
6. A responsabilidade de cada sócio é restrita ao valor de suas quotas, mas todos respondem solidariamente pela integralização do capital social.
7. A sociedade será administrada pela sócia Priscila Oliveira Pepes Zanetti, individualmente, com os poderes e atribuições de administradora, e a ela caberá a responsabilidade ou representação ativa e passiva da sociedade, judicial e extrajudicialmente, podendo praticar todos os atos compreendidos no objeto social, sempre no interesse da sociedade, autorizado o uso do nome empresarial, vedado, no entanto, em atividades estranhas ao interesse social ou assumir obrigações seja em favor de qualquer dos quotistas ou de terceiros, bem como onerar ou alienar bens imóveis da sociedade, sem autorização dos outros sócios.
8. Ao término de cada exercício social, em 31 de dezembro, a administradora prestará contas justificadas de sua administração, procedendo à elaboração do inventário, do balanço patrimonial e do balanço de resultado econômico, cabendo aos sócios, na proporção de suas quotas, os lucros ou perdas apurados, podendo, todavia, optarem pelo aumento de capital, utilizando os lucros, e/ou compensar os prejuízos em exercícios futuros.
9. Nos quatro meses seguintes ao término do exercício social, os sócios deliberarão sobre as contas e designarão administrador(es) quando for o caso.
10. Os sócios poderão, de comum acordo e a qualquer tempo, fixar uma retirada mensal aos sócios que exercerem a administração da sociedade, a título de "pro-labore", respeitadas as limitações legais vigentes.
11. A sociedade poderá, a qualquer tempo, abrir filiais e outros estabelecimentos, no país ou fora dele, por ato de sua administração ou por deliberação dos sócios.
12. Falecendo ou interditado qualquer sócio, a sociedade continuará suas atividades com os herdeiros, sucessores e o incapaz. Não sendo possível ou inexistindo interesse destes ou dos sócios remanescentes, o valor de seus haveres será apurado e liquidado com base na situação patrimonial da sociedade, à data da resolução, verificada em balanço especialmente levantado.
13. O mesmo procedimento descrito na cláusula acima será adotado em outros casos em que a sociedade se resolva em relação a seus sócios.
14. A administradora declara, sob as penas da Lei, de que não está impedida de exercer a administração da sociedade, por lei especial, ou em virtude de condenação criminal, ou por se encontrar sob os efeitos dela, a pena que vede, ainda que temporariamente, o acesso a cargos públicos; ou por crime falimentar, de prevaricação, peita ou suborno, concussão, peculato, ou contra a economia popular, contra o sistema financeiro nacional, contra normas de defesa da concorrência, contra as relações de consumo, fé pública, ou a propriedade.

ILUMIX MATERIAIS ELÉTRICOS LTDA

4

Terceira Alteração do Contrato Social**C.N.P.J. 61.421.503/0001-25 – NIRE 41213660672**

15. O Capital Social de R\$ 275.000,00 (Duzentos e setenta e cinco mil reais), dividido em 275.000 (Duzentos e setenta e cinco mil) quotas de R\$ 1,00 (Um real) cada uma, sendo R\$ 30.000,00 (Trinta mil reais) integralizado em moeda corrente do País e R\$ 245.000,00 (Duzentos e quarenta e cinco mil reais) integralizado com o seguinte veículo: **VEÍCULO MISTO UTILITÁRIO I/TOYOTA HILUX SWSRXA4FD, CINZA, DIESEL, CHASSI 8AJBA3FS0L0282126, PLACA BAP6C26, Ano fabricação 2020, Ano modelo 2020, Código RENAAM 01229632120, 177CV, NR. MOTOR 1GDG167286**, está assim distribuído:

<u>SÓCIOS</u>	%	<u>Quotas</u>	<u>VALOR</u>
Priscila Oliveira Pepes Zanetti.....	100	275.000	R\$275.000,00
TOTAL	100	275.000	R\$275.000,00

16. Em suas deliberações, os sócios adotarão preferencialmente a forma estabelecida no § 3º do art. 1.072 do Código Civil (Lei nº 10.406/2002).
17. Fica estabelecido que a sociedade não terá conselho fiscal.
18. A presente sociedade reger-se-á supletivamente pela Lei 6.404 de 15 de dezembro de 1976.
19. A sócia declara que a atividade se enquadra em EMPRESA DE PEQUENO PORTE, nos termos da Lei Complementar nº 123, de 14 de dezembro de 2006, e que não se enquadra em qualquer das hipóteses de exclusão relacionadas no § 4º do art.3º da mencionada Lei.
20. Fica eleito o foro da Comarca de Palmeira-PR, para qualquer ação fundada neste contrato, com exclusão expressa de qualquer outro, por mais privilegiado que seja.

E, por estar assim justa e contratada, assina a presente alteração do contrato, em via única, obrigando-se ao fiel cumprimento das disposições aqui contidas por si e seus sucessores.

Palmeira-PR, 24 de setembro de 2025.

Priscila Oliveira Pepes Zanetti



ASSINATURA ELETRÔNICA

Certificamos que o ato da empresa ILUMIX MATERIAIS ELÉTRICOS LTDA consta assinado digitalmente por:

IDENTIFICAÇÃO DO(S) ASSINANTE(S)	
CPF/CNPJ	Nome
04928335910	PRISCILA OLIVEIRA PEPES ZANETTI



CERTIFICO O REGISTRO EM 25/09/2025 11:32 SOB Nº 20254788114.
PROTOCOLO: 254788114 DE 25/09/2025.
CÓDIGO DE VERIFICAÇÃO: 12515392201. CNPJ DA SEDE: 61421503000125.
NIRE: 41213660672. COM EFEITOS DO REGISTRO EM: 24/09/2025.
ILUMIX MATERIAIS ELÉTRICOS LTDA

LEANDRO MARCOS RAYSEL BISCAIA
SECRETÁRIO-GERAL
www.empresafacil.pr.gov.br



REPÚBLICA FEDERATIVA DO BRASIL

CADASTRO NACIONAL DA PESSOA JURÍDICA

NÚMERO DE INSCRIÇÃO 61.421.503/0001-25 MATRIZ	COMPROVANTE DE INSCRIÇÃO E DE SITUAÇÃO CADASTRAL	DATA DE ABERTURA 23/06/2025
NOME EMPRESARIAL ILUMIX MATERIAIS ELETRICOS LTDA		
TÍTULO DO ESTABELECIMENTO (NOME DE FANTASIA) ILUMIX	PORTE EPP	
CÓDIGO E DESCRIÇÃO DA ATIVIDADE ECONÔMICA PRINCIPAL 47.42-3-00 - Comércio varejista de material elétrico		
CÓDIGO E DESCRIÇÃO DAS ATIVIDADES ECONÔMICAS SECUNDÁRIAS 43.21-5-00 - Instalação e manutenção elétrica 43.30-4-01 - Impermeabilização em obras de engenharia civil 43.30-4-02 - Instalação de portas, janelas, tetos, divisórias e armários embutidos de qualquer material 43.30-4-04 - Serviços de pintura de edifícios em geral 43.30-4-05 - Aplicação de revestimentos e de resinas em interiores e exteriores 43.30-4-99 - Outras obras de acabamento da construção 46.49-4-01 - Comércio atacadista de equipamentos elétricos de uso pessoal e doméstico 46.49-4-02 - Comércio atacadista de aparelhos eletrônicos de uso pessoal e doméstico 46.49-4-03 - Comércio atacadista de bicicletas, triciclos e outros veículos recreativos 46.49-4-99 - Comércio atacadista de outros equipamentos e artigos de uso pessoal e doméstico não especificados anteriormente 46.52-4-00 - Comércio atacadista de componentes eletrônicos e equipamentos de telefonia e comunicação 46.63-0-00 - Comércio atacadista de Máquinas e equipamentos para uso industrial; partes e peças 46.69-9-99 - Comércio atacadista de outras máquinas e equipamentos não especificados anteriormente; partes e peças 46.72-9-00 - Comércio atacadista de ferragens e ferramentas 46.73-7-00 - Comércio atacadista de material elétrico 46.79-6-04 - Comércio atacadista especializado de materiais de construção não especificados anteriormente 46.79-6-99 - Comércio atacadista de materiais de construção em geral 47.44-0-01 - Comércio varejista de ferragens e ferramentas 47.44-0-99 - Comércio varejista de materiais de construção em geral 47.53-9-00 - Comércio varejista especializado de eletrodomésticos e equipamentos de áudio e vídeo		
CÓDIGO E DESCRIÇÃO DA NATUREZA JURÍDICA 206-2 - Sociedade Empresária Limitada		
LOGRADOURO AV DAS PALMEIRAS	NÚMERO 1355	COMPLEMENTO KM 171
CEP 84.130-000	BAIRRO/DISTRITO COLONIA FRANCESA	MUNICÍPIO PALMEIRA
UF PR		
ENDEREÇO ELETRÔNICO DIEGO.F.ZANETTI@HOTMAIL.COM	TELEFONE (42) 9912-1911	
ENTE FEDERATIVO RESPONSÁVEL (EFR) *****		
SITUAÇÃO CADASTRAL ATIVA	DATA DA SITUAÇÃO CADASTRAL 23/06/2025	
MOTIVO DE SITUAÇÃO CADASTRAL		
SITUAÇÃO ESPECIAL *****	DATA DA SITUAÇÃO ESPECIAL *****	

Aprovado pela Instrução Normativa RFB nº 2.119, de 06 de dezembro de 2022.

Emitido no dia **01/12/2025** às **17:22:42** (data e hora de Brasília).

Página: **1/2**



REPÚBLICA FEDERATIVA DO BRASIL

CADASTRO NACIONAL DA PESSOA JURÍDICA

NÚMERO DE INSCRIÇÃO 61.421.503/0001-25 MATRIZ	COMPROVANTE DE INSCRIÇÃO E DE SITUAÇÃO CADASTRAL	DATA DE ABERTURA 23/06/2025
--	---	---------------------------------------

NOME EMPRESARIAL ILUMIX MATERIAIS ELETRICOS LTDA
--

CÓDIGO E DESCRIÇÃO DAS ATIVIDADES ECONÔMICAS SECUNDÁRIAS 47.54-7-03 - Comércio varejista de artigos de iluminação 47.57-1-00 - Comércio varejista especializado de peças e acessórios para aparelhos eletroeletrônicos para uso doméstico, exceto informática e comunicação 47.59-8-99 - Comércio varejista de outros artigos de uso pessoal e doméstico não especificados anteriormente 47.63-6-04 - Comércio varejista de artigos de caça, pesca e camping 47.89-0-02 - Comércio varejista de plantas e flores naturais 47.89-0-99 - Comércio varejista de outros produtos não especificados anteriormente
--

CÓDIGO E DESCRIÇÃO DA NATUREZA JURÍDICA 206-2 - Sociedade Empresária Limitada

LOGRADOURO AV DAS PALMEIRAS	NÚMERO 1355	COMPLEMENTO KM 171
---------------------------------------	-----------------------	------------------------------

CEP 84.130-000	BAIRRO/DISTRITO COLONIA FRANCESA	MUNICÍPIO PALMEIRA	UF PR
--------------------------	--	------------------------------	-----------------

ENDEREÇO ELETRÔNICO DIEGO.F.ZANETTI@HOTMAIL.COM	TELEFONE (42) 9912-1911
---	-----------------------------------

ENTE FEDERATIVO RESPONSÁVEL (EFR) *****
--

SITUAÇÃO CADASTRAL ATIVA	DATA DA SITUAÇÃO CADASTRAL 23/06/2025
------------------------------------	---

MOTIVO DE SITUAÇÃO CADASTRAL

SITUAÇÃO ESPECIAL *****	DATA DA SITUAÇÃO ESPECIAL *****
----------------------------	------------------------------------

Aprovado pela Instrução Normativa RFB nº 2.119, de 06 de dezembro de 2022.

Emitido no dia **01/12/2025** às **17:22:42** (data e hora de Brasília).

Página: **2/2**

Cadastro de Inscrições Estaduais



Data/Hora Host CELEPAR
11/08/2025 - 15 08 10

Informações do Contribuinte

Inscrição Estadual	91155508-50	Inscrição CNPJ 61.421.503/0001-25
Nome Empresarial	Ilumix Materiais Eletricos Ltda	
Endereço	Das Palmeiras, 1355. Km 171. Colonia Francesa 84130-000 - Palmeira - PR	
Telefone	(42)9912-1911	
E-mail	DIEGO.F.ZANETTI@HOTMAIL.COM	
Atividade Econômica Principal	4742-3/00 - Comercio Varejista de Material Eletrico	
Atividade(s) Econômica(s) Secundária(s)	<p>4649-4/01 - Comercio Atacadista de Equipamentos Eletricos de Uso Pessoal e Domestico</p> <p>4649-4/02 - Comercio Atacadista de Aparelhos Eletronicos de Uso Pessoal e Domestico</p> <p>4649-4/03 - Comercio Atacadista de Bicicletas, Triciclos e Outros Veiculos Recreativos</p> <p>4649-4/99 - Comercio Atacadista de Outros Equipamentos e Artigos de Uso Pessoal e Domestico não Especificados Anteriormente</p> <p>4652-4/00 - Comercio Atacadista de Componentes Eletronicos e Equipamentos de Telefonia e Comunicacao</p> <p>4663-0/00 - Comercio Atacadista de Maquinas e Equipamentos para Uso Industrial; Partes e Pecas</p> <p>4669-9/99 - Comercio Atacadista de Outras Maquinas e Equipamentos não Especificados Anteriormente; Partes e Pecas</p> <p>4672-9/00 - Comercio Atacadista de Ferragens e Ferramentas</p> <p>4673-7/00 - Comercio Atacadista de Material Eletrico</p> <p>4679-6/04 - Comercio Atacadista Especializado de Materiais de Construcao não Especificados Anteriormente</p> <p>4679-6/99 - Comercio Atacadista de Materiais de Construcao em Geral</p> <p>4744-0/01 - Comercio Varejista de Ferragens e Ferramentas</p> <p>4744-0/99 - Comercio Varejista de Materiais de Construcao em Geral</p> <p>4753-9/00 - Comercio Varejista Especializado de Eletrodomesticos e Equipamentos de Audio e Video</p> <p>4754-7/03 - Comercio Varejista de Artigos de Iluminacao</p> <p>4757-1/00 - Comercio Varejista Especializado de Pecas e Acessorios para Aparelhos Eletroeletronicos para Uso Domestico, Exceto Informatica e Comunicac</p> <p>4759-8/99 - Comercio Varejista de Outros Artigos de Uso Domestico não Especificados Anteriormente</p> <p>4763-6/04 - Comercio Varejista de Artigos de Caca, Pesca e Camping</p> <p>4789-0/02 - Comercio Varejista de Plantas e Flores Naturais</p> <p>4789-0/99 - Comercio Varejista de Outros Produtos não Especificados Anteriormente</p> <p>4321-5/00 - Instalacao e Manutencao Eletrica</p> <p>4330-4/01 - Impermeabilizacao em Obras de Engenharia Civil</p> <p>4330-4/02 - Instalacao de Portas, Janelas, Tetos, Divisorias e Armarios Embutidos de Qualquer Material</p> <p>4330-4/05 - Aplicacao de Revestimentos e de Resinas em Interiores e Exteriores</p> <p>4330-4/99 - Outras Obras de Acabamento da Construcao</p>	

Características do Estabelecimento	Unidade Produtiva com Atividade no Local
Formas de Atuação	Estabelecimento Fixo(Loja, Posto de Combustível, Etc)
Início das Atividades	06/2025
Código SRP Atual:	1.2520.203 - Desde 06/2025
Situação Cadastral Atual:	Ativo - Desde 06/2025
Regime Pagamento Atual:	2520.203 - Simples Nacional / Simples Nacional - Dia 03 do Mes+2 - Desde 06/2025
SPED (EFD, NF-e, CT-e, NFC-e):	Maiores informações clique aqui



MINISTÉRIO DA FAZENDA
Secretaria da Receita Federal do Brasil
Procuradoria-Geral da Fazenda Nacional

**CERTIDÃO NEGATIVA DE DÉBITOS RELATIVOS AOS TRIBUTOS FEDERAIS E À DÍVIDA
ATIVA DA UNIÃO**

Nome: ILUMIX MATERIAIS ELETRICOS LTDA
CNPJ: 61.421.503/0001-25

Ressalvado o direito de a Fazenda Nacional cobrar e inscrever quaisquer dívidas de responsabilidade do sujeito passivo acima identificado que vierem a ser apuradas, é certificado que não constam pendências em seu nome, relativas a créditos tributários administrados pela Secretaria da Receita Federal do Brasil (RFB) e a inscrições em Dívida Ativa da União (DAU) junto à Procuradoria-Geral da Fazenda Nacional (PGFN).

Esta certidão é válida para o estabelecimento matriz e suas filiais e, no caso de ente federativo, para todos os órgãos e fundos públicos da administração direta a ele vinculados. Refere-se à situação do sujeito passivo no âmbito da RFB e da PGFN e abrange inclusive as contribuições sociais previstas nas alíneas 'a' a 'd' do parágrafo único do art. 11 da Lei nº 8.212, de 24 de julho de 1991.

A aceitação desta certidão está condicionada à verificação de sua autenticidade na Internet, nos endereços <<http://rfb.gov.br>> ou <<http://www.pgfn.gov.br>>.

Certidão emitida gratuitamente com base na Portaria Conjunta RFB/PGFN nº 1.751, de 2/10/2014.

Emitida às 16:59:22 do dia 23/09/2025 <hora e data de Brasília>.

Válida até 22/03/2026.

Código de controle da certidão: **648E.C823.DC85.BE4A**

Qualquer rasura ou emenda invalidará este documento.



Estado do Paraná
Secretaria de Estado da Fazenda
Receita Estadual do Paraná

Certidão Negativa
de Débitos Tributários e de Dívida Ativa Estadual
Nº 038349076-76

Certidão fornecida para o CNPJ/MF: **61.421.503/0001-25**

Nome: **ILUMIX MATERIAIS ELETRICOS LTDA**

Ressalvado o direito da Fazenda Pública Estadual inscrever e cobrar débitos ainda não registrados ou que venham a ser apurados, certificamos que, verificando os registros da Secretaria de Estado da Fazenda, constatamos não existir pendências em nome do contribuinte acima identificado, nesta data.

Obs.: Esta Certidão engloba todos os estabelecimentos da empresa e refere-se a débitos de natureza tributária e não tributária, bem como ao descumprimento de obrigações tributárias acessórias.

Válida até 12/03/2026 - Fornecimento Gratuito

A autenticidade desta certidão deverá ser confirmada via Internet
www.fazenda.pr.gov.br



MUNICÍPIO DE PALMEIRA

Estado do Paraná
SECRETARIA MUNICIPAL
DE FINANÇAS

Certidão Negativa de Débitos Nº 79873 / 2025

CONTRIBUINTE GLOBAL

CERTIFICAMOS, que para fins **LICITAÇÃO**, que **NÃO CONSTAM DÉBITOS RELATIVOS A TRIBUTOS MUNICIPAIS** (impostos, taxas, contribuição de melhoria e dívida ativa dos cadastros Mobiliários e Imobiliários), até a presente data **em nome de ILUMIX MATERIAIS ELÉTRICOS LTDA**, CPF/CNPJ nº **61.421.503/0001-25**, situado(a) no município de PALMEIRA .

Fica ressalvado o direito da Fazenda Pública Municipal cobrar débitos posteriormente apurados, mesmo referentes a períodos compreendidos nesta Certidão.

A presente certidão não isenta débitos vincendos a partir desta data.

Certidão Número: **79873/2025**

Código de Autenticidade: **D7E731F721E84660997D863C503742C2**

Emitida em: **12/11/2025** Válida até: **12/03/2026**

Qualquer rasura ou emenda invalidará este documento.

Certidão emitida gratuitamente pela internet.



MUNICÍPIO DE PALMEIRA
ESTADO DO PARANÁ
DEPARTAMENTO DE ARRECAÇÃO MUNICIPAL
COORDENADORIA MOBILIÁRIA
ALVARÁ DE LICENÇA

Inscrição Municipal: 11756

CNPJ / CPF nº.: 61.421.503/0001-25

A COORDENADORIA MOBILIÁRIA, no uso de suas atribuições, e estando em conformidade com a legislação, concede o presente Alvará de Licença de Funcionamento e Localização ao contribuinte:

Nome/Razão Social

ILUMIX MATERIAIS ELÉTRICOS LTDA

Endereço

R AVENIDA DAS PALMEIRA, Nº 1355
km 171
COLONIA FRANCESA

ATIVIDADE ECONÔMICA

4742300	COMÉRCIO VAREJISTA DE MATERIAL ELÉTRICO
4672900	COMÉRCIO ATACADISTA DE FERRAGENS E FERRAMENTAS
4663000	COMÉRCIO ATACADISTA DE MÁQUINAS E EQUIPAMENTOS PARA USO INDUSTRIAL; PARTES E PEÇAS
4330499	OUTRAS OBRAS DE ACABAMENTO DA CONSTRUÇÃO
4744001	COMÉRCIO VAREJISTA DE FERRAGENS E FERRAMENTAS
4679699	COMÉRCIO ATACADISTA DE MATERIAIS DE CONSTRUÇÃO EM GERAL
4763604	COMÉRCIO VAREJISTA DE ARTIGOS DE CAÇA, PESCA E CAMPING
4669999	COMÉRCIO ATACADISTA DE OUTRAS MÁQUINAS E EQUIPAMENTOS NÃO ESPECIFICADOS ANTERIORMENTE; PARTES E PEÇAS
4757100	COMÉRCIO VAREJISTA ESPECIALIZADO DE PEÇAS E ACESSÓRIOS PARA APARELHOS ELETROELETRÔNICOS PARA USO DOMÉSTICO, EXCETO INFORMÁTICA E COMUNICAÇÃO
4789002	COMÉRCIO VAREJISTA DE PLANTAS E FLORES NATURAIS
4649403	COMÉRCIO ATACADISTA DE BICICLETAS, TRICICLOS E OUTROS VEÍCULOS RECREATIVOS
4649401	COMÉRCIO ATACADISTA DE EQUIPAMENTOS ELÉTRICOS DE USO PESSOAL E DOMÉSTICO
4679604	COMÉRCIO ATACADISTA ESPECIALIZADO DE MATERIAIS DE CONSTRUÇÃO NÃO ESPECIFICADOS ANTERIORMENTE
4744099	COMÉRCIO VAREJISTA DE MATERIAIS DE CONSTRUÇÃO EM GERAL
4753900	COMÉRCIO VAREJISTA ESPECIALIZADO DE ELETRODOMÉSTICOS E EQUIPAMENTOS DE ÁUDIO E VÍDEO
4673700	COMÉRCIO ATACADISTA DE MATERIAL ELÉTRICO
4649499	COMÉRCIO ATACADISTA DE OUTROS EQUIPAMENTOS E ARTIGOS DE USO PESSOAL E DOMÉSTICO NÃO ESPECIFICADOS ANTERIORMENTE
4330405	APLICAÇÃO DE REVESTIMENTOS E DE RESINAS EM INTERIORES E EXTERIORES
4330401	IMPERMEABILIZAÇÃO EM OBRAS DE ENGENHARIA CIVIL
4321500	INSTALAÇÃO E MANUTENÇÃO ELÉTRICA
4330404	SERVIÇOS DE PINTURA DE EDIFÍCIOS EM GERAL
4330402	INSTALAÇÃO DE PORTAS, JANELAS, TETOS, DIVISÓRIAS E ARMÁRIOS EMBUTIDOS DE QUALQUER MATERIAL
4754703	COMÉRCIO VAREJISTA DE ARTIGOS DE ILUMINAÇÃO
4652400	COMÉRCIO ATACADISTA DE COMPONENTES ELETRÔNICOS E EQUIPAMENTOS DE TELEFONIA E COMUNICAÇÃO
4759899	COMÉRCIO VAREJISTA DE OUTROS ARTIGOS DE USO DOMÉSTICO NÃO ESPECIFICADOS ANTERIORMENTE
4789099	COMÉRCIO VAREJISTA DE OUTROS PRODUTOS NÃO ESPECIFICADOS ANTERIORMENTE
4649402	COMÉRCIO ATACADISTA DE APARELHOS ELETRÔNICOS DE USO PESSOAL E DOMÉSTICO

OBSERVAÇÃO:

**** EMITIDO VIA ALVARÁ ONLINE ****

CÓDIGO DE AUTENTICIDADE Nº 056E4B97BE5984B147E9028AF02D2F67

DATA VALIDADE:

Encaminhar requerimento a PREFEITURA em caso de:

- Alteração de endereço;
- Alteração/Inclusão/Exclusão de Atividades;
- Encerramento de Atividades.

PALMEIRA - PR, 21 de agosto de 2025

Este Alvará deverá ser afixado em local visível, bem como Certificado de Vistoria do Corpo de Bombeiros e Licença ou Anuência da Vig. Sanitária Atualizados.

[Voltar](#)[Imprimir](#)

Certificado de Regularidade do FGTS - CRF

Inscrição: 61.421.503/0001-25
Razão Social: ILUMIX MATERIAIS ELETRICOS LTDA
Endereço: AVE DAS PALMEIRAS 1355 KM 171 / COLONIA FRANCESA / PALMEIRA / PR / 84130-000

A Caixa Econômica Federal, no uso da atribuição que lhe confere o Art. 7, da Lei 8.036, de 11 de maio de 1990, certifica que, nesta data, a empresa acima identificada encontra-se em situação regular perante o Fundo de Garantia do Tempo de Serviço - FGTS.

O presente Certificado não servirá de prova contra cobrança de quaisquer débitos referentes a contribuições e/ou encargos devidos, decorrentes das obrigações com o FGTS.

Validade: 07/11/2025 a 06/12/2025

Certificação Número: 2025110702026454535382

Informação obtida em 12/11/2025 08:53:34

A utilização deste Certificado para os fins previstos em Lei esta condicionada a verificação de autenticidade no site da Caixa:
www.caixa.gov.br



PODER JUDICIÁRIO
JUSTIÇA DO TRABALHO

CERTIDÃO NEGATIVA DE DÉBITOS TRABALHISTAS

Nome: ILUMIX MATERIAIS ELETRICOS LTDA (MATRIZ E FILIAIS)
CNPJ: 61.421.503/0001-25
Certidão n°: 69118320/2025
Expedição: 12/11/2025, às 08:54:06
Validade: 11/05/2026 - 180 (cento e oitenta) dias, contados da data de sua expedição.

Certifica-se que **ILUMIX MATERIAIS ELETRICOS LTDA (MATRIZ E FILIAIS)**, inscrito(a) no CNPJ sob o n° **61.421.503/0001-25**, **NÃO CONSTA** como inadimplente no Banco Nacional de Devedores Trabalhistas. Certidão emitida com base nos arts. 642-A e 883-A da Consolidação das Leis do Trabalho, acrescentados pelas Leis ns.º 12.440/2011 e 13.467/2017, e no Ato 01/2022 da CGJT, de 21 de janeiro de 2022. Os dados constantes desta Certidão são de responsabilidade dos Tribunais do Trabalho.

No caso de pessoa jurídica, a Certidão atesta a empresa em relação a todos os seus estabelecimentos, agências ou filiais.

A aceitação desta certidão condiciona-se à verificação de sua autenticidade no portal do Tribunal Superior do Trabalho na Internet (<http://www.tst.jus.br>).

Certidão emitida gratuitamente.

INFORMAÇÃO IMPORTANTE

Do Banco Nacional de Devedores Trabalhistas constam os dados necessários à identificação das pessoas naturais e jurídicas inadimplentes perante a Justiça do Trabalho quanto às obrigações estabelecidas em sentença condenatória transitada em julgado ou em acordos judiciais trabalhistas, inclusive no concernente aos recolhimentos previdenciários, a honorários, a custas, a emolumentos ou a recolhimentos determinados em lei; ou decorrentes de execução de acordos firmados perante o Ministério Público do Trabalho, Comissão de Conciliação Prévia ou demais títulos que, por disposição legal, contiver força executiva.

RECIBO DE ENTREGA DE ESCRITURAÇÃO CONTÁBIL DIGITAL

IDENTIFICAÇÃO DO TITULAR DA ESCRITURAÇÃO

NIRE 41213660672	CNPJ 61.421.503/0001-25	
NOME EMPRESARIAL ILUMIX MATERIAIS ELÉTRICOS LTDA		

IDENTIFICAÇÃO DA ESCRITURAÇÃO

FORMA DA ESCRITURAÇÃO CONTÁBIL Livro Diário (Completo - sem escrituração Auxiliar)	PERÍODO DA ESCRITURAÇÃO 23/06/2025 a 30/09/2025
NATUREZA DO LIVRO Escrituração Contábil Digital do Livro Diário Geral	NÚMERO DO LIVRO 1
IDENTIFICAÇÃO DO ARQUIVO (HASH) BE.11.24.CB.5C.81.5B.E7.6F.04.EA.0D.66.6A.52.9E.3A.4D.AD.61	
ARQUIVOS SUBSTITUÍDOS (HASH)	

ESTE LIVRO FOI ASSINADO COM OS SEGUINTE CERTIFICADOS DIGITAIS:

QUALIFICAÇÃO DO SIGNATARIO	CPF/CNPJ	NOME	Nº SÉRIE DO CERTIFICADO	VALIDADE	RESPONSÁVEL LEGAL
Contabilista	84147733972	MICHELLA HONORIA DELL AGNOLO BUSARELLO:841477339 72	318211536671326150 8	03/11/2025 a 03/11/2026	Não
Procurador	84147733972	MICHELLA HONORIA DELL AGNOLO BUSARELLO:841477339 72	318211536671326150 8	03/11/2025 a 03/11/2026	Sim

NÚMERO DO RECIBO:

BE.11.24.CB.5C.81.5B.E7.6F.04.EA.0D
.66.6A.52.9E.3A.4D.AD.61-1

Escrituração recebida via Internet
pelo Agente Receptor SERPRO
em 19/11/2025 às 16:27:22

98.9A.98.D5.6C.67.33.DE
CC.90.E4.D0.99.26.EE.79

Considera-se autenticado o livro contábil a que se refere este recibo, dispensando-se a autenticação de que trata o art. 39 da Lei nº 8.934/1994. Este recibo comprova a autenticação.

BASE LEGAL: Decreto nº 1.800/1996, com a alteração do Decreto nº 8.683/2016, e arts. 39, 39-A, 39-B da Lei nº 8.934/1994 com a alteração da Lei Complementar nº 1247/2014.

TERMOS DE ABERTURA E ENCERRAMENTO



Entidade:	ILUMIX MATERIAIS ELÉTRICOS LTDA		
Período da Escrituração:	23/06/2025 a 30/09/2025	CNPJ:	61.421.503/0001-25
Número de Ordem do Livro:	1		

TERMO DE ABERTURA

Nome Empresarial	ILUMIX MATERIAIS ELÉTRICOS LTDA
NIRE	41213660672
CNPJ	61.421.503/0001-25
Número de Ordem	1
Natureza do Livro	Escrituração Contábil Digital do Livro Diário Geral
Município	PALMEIRA
Data do arquivamento dos atos constitutivos	23/06/2025
Data de arquivamento do ato de conversão de sociedade simples em sociedade empresária	
Data de encerramento do exercício social	30/09/2025
Quantidade total de linhas do arquivo digital	253

TERMO DE ENCERRAMENTO

Nome Empresarial	ILUMIX MATERIAIS ELÉTRICOS LTDA
Natureza do Livro	Escrituração Contábil Digital do Livro Diário Geral
Número de ordem	1
Quantidade total de linhas do arquivo digital	253
Data de início	23/06/2025
Data de término	30/09/2025

Este documento é parte integrante de escrituração cuja autenticação se comprova pelo recibo de número BE.11.24.CB.5C.81.5B.E7.6F.04.EA.0D.66.6A.52.9E.3A.4D.AD.61-1, nos termos do Decreto nº 8.683/2016.

Este relatório foi gerado pelo Sistema Público de Escrituração Digital – Sped

ILUMIX MATERIAIS ELÉTRICOS LTDA

C.N.P.J.: 61.421.503/0001-25

Inscricao Estadual: 91155508-50

Fl. 1

BALANCO PATRIMONIAL ENCERRADO EM 30/09/2025

ATIVO				
CIRCULANTE				
CAIXA E EQUIVALENTES DE CAIXA				
CAIXA GERAL				
CAIXA	2.204,17	2.204,17		
BANCOS CONTA MOVIMENTO				
COOP SICOOB	2.223,96	2.223,96	4.428,13	4.428,13
NÃO CIRCULANTE				
REALIZAVEL A LONGO PRAZO				
INVESTIMENTOS				
INT CPTL SICOOB	200,00	200,00	200,00	
IMOBILIZADO				
BENS EM OPERAÇÃO				
VEÍCULO	245.000,00	245.000,00	245.000,00	245.200,00
TOTAL DO ATIVO				249.628,13

ILUMIX MATERIAIS ELÉTRICOS LTDA

C.N.P.J.: 61.421.503/0001-25

Inscricao Estadual: 91155508-50

Fl. 2

BALANCO PATRIMONIAL ENCERRADO EM 30/09/2025

PASSIVO				
PATRIMONIO LIQUIDO				
CAPITAL				
CAPITAL SOCIAL				
QUOTAS DE CAPITAL	275.000,00	275.000,00	275.000,00	
LUCROS OU PREJUIZOS				
LUCROS OU PREJUIZOS ACUMULADOS				
PREJUÍZO DO EXERCÍCIO	(25.371,87)	(25.371,87)	(25.371,87)	249.628,13
TOTAL DO PASSIVO				249.628,13

Reconhecemos a exatidão do presente Balanço Patrimonial no valor de R\$ 249.628,13 - Duzentos e quarenta e nove mil seiscentos e vinte e oito reais e treze centavos conforme documentos apresentados.

PALMEIRA-PR, 30 de Setembro de 2025.

ILUMIX MATERIAIS
ELETRICOS
LTDA:6142150300
0125

Assinado de forma digital
por ILUMIX MATERIAIS
ELETRICOS
LTDA:61421503000125
Dados: 2025.11.19 16:09:32
-03'00'

PRISCILA OLIVEIRA PEPES ZANETTI
CPF: 04928335910
SÓCIA-ADMINISTRADORA

MICHELLA HONORIA
DELL AGNOLO
BUSARELLO:8414773
3972

Assinado de forma digital por
MICHELLA HONORIA DELL
AGNOLO
BUSARELLO:84147733972
Dados: 2025.11.19 15:49:48
-03'00'

MICHELLA HONORIA DELL AGNOLO BUSARELLO
CRC: PR-052305/O-6 CPF: 841.477.339-72
CONTADORA

ILUMIX MATERIAIS ELÉTRICOS LTDA

CNPJ: 61.421.503/0001-25

Fl. 1

BALANCETE DE VERIFICAÇÃO LEVANTADO EM 30/09/2025

Saldos entre 01 e 09/25

Descricao	Saldo ate 12/24	Debito	Credito	Saldo em 09/25
ATIVO	0,00	278.716,78	29.088,65	249.628,13
CIRCULANTE	0,00	33.516,78	29.088,65	4.428,13
CAIXA E EQUIVALENTES DE CAIXA	0,00	33.516,78	29.088,65	4.428,13
CAIXA GERAL	0,00	30.516,41	28.312,24	2.204,17
1 CAIXA	0,00	30.516,41	28.312,24	2.204,17
BANCOS CONTA MOVIMENTO	0,00	3.000,37	776,41	2.223,96
47 COOP SICOOB	0,00	3.000,37	776,41	2.223,96
NÃO CIRCULANTE	0,00	245.200,00	0,00	245.200,00
REALIZAVEL A LONGO PRAZO	0,00	200,00	0,00	200,00
INVESTIMENTOS	0,00	200,00	0,00	200,00
20061 INT CPTL SICOOB	0,00	200,00	0,00	200,00
IMOBILIZADO	0,00	245.000,00	0,00	245.000,00
BENS EM OPERAÇÃO	0,00	245.000,00	0,00	245.000,00
242 VEÍCULO	0,00	245.000,00	0,00	245.000,00
PASSIVO	0,00	25.371,87	275.000,00	249.628,13 -
PATRIMONIO LIQUIDO	0,00	25.371,87	275.000,00	249.628,13 -
CAPITAL	0,00	0,00	275.000,00	275.000,00 -
CAPITAL SOCIAL	0,00	0,00	275.000,00	275.000,00 -
600 QUOTAS DE CAPITAL	0,00	0,00	275.000,00	275.000,00 -
LUCROS OU PREJUÍZOS	0,00	25.371,87	0,00	25.371,87
LUCROS OU PREJUÍZOS ACUMULADOS	0,00	25.371,87	0,00	25.371,87
673 PREJUÍZO DO EXERCÍCIO	0,00	25.371,87	0,00	25.371,87
RESULTADO DO EXERCÍCIO	0,00	25.371,87	0,00	25.371,87
CUSTOS	0,00	25.311,87	0,00	25.311,87
CUSTOS DAS MERCADORIAS	0,00	25.311,87	0,00	25.311,87
CUSTO MERCADORIAS VENDIDAS	0,00	25.311,87	0,00	25.311,87
920 COMPRA DE MERCADORIAS - A VISTA	0,00	25.311,87	0,00	25.311,87
DESPESAS OPERACIONAIS	0,00	60,00	0,00	60,00
RESULTADO FINANCEIRO	0,00	60,00	0,00	60,00
DESPESAS FINANCEIRAS	0,00	60,00	0,00	60,00
2161 DESPESAS BANCARIAS	0,00	60,00	0,00	60,00
CONTAS TRANSITÓRIAS	0,00	0,00	25.371,87	25.371,87 -
CONTAS TRANSITÓRIAS	0,00	0,00	25.371,87	25.371,87 -
CONTAS TRANSITÓRIAS	0,00	0,00	25.371,87	25.371,87 -
PTRIMONIAIS E RESULTADOS	0,00	0,00	25.371,87	25.371,87 -
2952 APURAÇÃO DE RESULTADO	0,00	0,00	25.371,87	25.371,87 -

ILUMIX MATERIAIS
ELETRICOS
LTDA:6142150300
0125

Assinado de forma digital por ILUMIX MATERIAIS ELETRICOS LTDA:61421503000125
Dados: 2025.11.19 16:08:36 -03'00'

MICHELLA HONORIA DELL AGNOLO
BUSARELLO:8414773
3972

Assinado de forma digital por MICHELLA HONORIA DELL AGNOLO
BUSARELLO:84147733972
Dados: 2025.11.19 15:50:28 -03'00'

ILUMIX MATERIAIS ELÉTRICOS LTDA

C.N.P.J.: 61.421.503/0001-25

Inscricao Estadual: 91155508-50

Fl. 2

DEMONSTRAÇÃO DO RESULTADO DO EXERCÍCIO ANALÍTICA EM 30/09/2025

RECEITA LIQUIDA.....	0,00
(-) CUSTOS DAS MERCADORIAS	
CUSTO MERCADORIAS VENDIDAS.....	25.311,87
COMPRA DE MERCADORIAS - A VISTA.....	25.311,87
(=) PREJUÍZO BRUTO.....	25.311,87
(-) DESPESAS OPERACIONAIS	
(-) RESULTADO FINANCEIRO	
DESPESAS FINANCEIRAS.....	60,00
DESPESAS BANCARIAS.....	60,00
RESULTADO ANTES PROVISAO IR E CSL.....	25.371,87
(=) PREJUÍZO LIQUIDO EXERCICIO.....	25.371,87

Reconhecemos a exatidão da presente Demonst. do Resultado no valor de R\$ 25.371,87 - Vinte e cinco mil trezentos e setenta e um reais e oitenta e sete centavos conforme documentos apresentados.

PALMEIRA-PR, 30 de Setembro de 2025.

ILUMIX MATERIAIS ELETRICOS
LTDA:6142150300125
0125

Assinado de forma digital por ILUMIX MATERIAIS ELETRICOS
LTDA:61421503000125
Dados: 2025.11.19 16:09:20 -03'00'

PRISCILA OLIVEIRA PEPES ZANETTI
CPF: 04928335910
SÓCIA-ADMINISTRADORA

MICHELLA HONORIA DELL AGNOLO
BUSARELLO:84147733972
3972

Assinado de forma digital por MICHELLA HONORIA DELL AGNOLO
BUSARELLO:84147733972
Dados: 2025.11.19 15:50:08 -03'00'

MICHELLA HONORIA DELL AGNOLO BUSARELLO
CRC: PR-052305/O-6 CPF: 841.477.339-72
CONTADORA



**ESTADO DO PARANÁ
COMARCA DE PONTA GROSSA**

OFÍCIO DISTRIBUIDOR
Rua Leopoldo Guimarães da Cunha, 590 - Oficinas
PONTA GROSSA/PR - 84035310

TITULAR
ROSANA WAGNER
JURAMENTADOS
MUALMERI JANOSKI
NATHALIA LAIS WAGNER EMILIO

**Certidão Negativa
Para Fins Gerais**

Certifico, a pedido de parte interessada, que revendo os livros e arquivos de distribuição de Ações de FALÊNCIA, CONCORDATA, RECUPERAÇÃO JUDICIAL e HOMOLOGAÇÃO DE RECUPERAÇÃO EXTRAJUDICIAL, sob minha guarda neste cartório, verifiquei NÃO CONSTAR nenhum registro em andamento contra:

ILUMIX MATERIAIS ELETRICOS LTDA

Documento..... CNPJ 61.421.503/0001-25

Sede..... Avenida DAS PALMEIRAS, 1355 (KM 171), COLONIA FRANCESA,
PALMEIRA/PR, CEP 84130000

no período compreendido entre a presente data e os últimos 20 anos que a antecedem.

PONTA GROSSA/PR, 24 de Novembro de 2025

ROSANA
WAGNER:639
10969968

Assinado de forma digital por ROSANA
WAGNER:63910969968
Dados: 2025.11.25
13:51:14 -03'00'



Certificação

CERTIDÃO SIMPLIFICADA

Sistema Nacional de Registro de Empresas Mercantis - SINREM

Certificamos que as informações abaixo constam dos documentos arquivados nesta Junta Comercial e são vigentes na data da sua expedição.

Nome Empresarial: ILUMIX MATERIAIS ELÉTRICOS LTDA NIRE : 41213660672 Natureza Jurídica: Sociedade Empresária Limitada			Protocolo: PRC2505218706		
NIRE (Sede) 41213660672		CNPJ 61.421.503/0001-25		Data de Ato Constitutivo 23/06/2025	Início de Atividade 01/07/2025
Endereço Completo Avenida DAS PALMEIRAS, Nº 1355, KM 171, COLONIA FRANCESA - Palmeira/PR - CEP 84130-000					
Objeto Social COMERCIO DE MATERIAIS ELETRICOS, APARELHOS ELETRODOMESTICOS, ALARMES ELETRONICOS, BICICLETAS ELETRICAS, PATINETES ELETRICOS, APARELHOS ELETRONICOS, PECAS E ACESSORIOS PARA APARELHOS ELETRONICOS, COMPONENTES ELETRONICOS, MATERIAIS DE CONSTRUCAO, MATERIAIS ELEETRICOS PARA CONSTRUCAO, ARTIGOS DE CACA, PESCA, CAMPING, VASOS PARA PLANTAS, ENFEITES. SERVICOS DE IMPERMEABILIZACAO EM OBRAS, INSTALACAO DE PORTAS, JANELAS, TETOS, DIVISORIAS E ARMARIOS, SERVICOS DE PINTURA DE EDIFICIOS, SERVICOS DE APLICACAO DE REVESTIMENTOS E DE RESINAS, SERVICOS DE OBRAS DE ACABAMENTO EM CONSTRUCOES E REFORMAS, SERVICOS DE INSTALACAO E MANUTENCAO ELETRICA. COMERCIO DE ARTIGOS DE ILUMINACAO, FERRAGENS E FERRAMENTAS, MAQUINAS E EQUIPAMENTOS PARA USO INDUSTRIAL.					
Capital Social R\$ 275.000,00 (duzentos e setenta e cinco mil reais)			Porte EPP (Empresa de Pequeno Porte)		Prazo de Duração Indeterminado
Capital Integralizado R\$ 275.000,00 (duzentos e setenta e cinco mil reais)					
Dados do Sócio					
Nome PRISCILA OLIVEIRA PEPES ZANETTI		CPF/CNPJ 049.283.359-10	Participação no capital R\$ 275.000,00	Espécie de sócio Sócio	Administrador S
Término do mandato Indeterminado					
Dados do Administrador					
Nome PRISCILA OLIVEIRA PEPES ZANETTI		CPF 049.283.359-10		Término do mandato Indeterminado	
Último Arquivamento					
Data 25/09/2025	Número 20254788114	Ato/eventos 002 / 051 - CONSOLIDAÇÃO DE CONTRATO/ESTATUTO			Situação ATIVA
					Status SEM STATUS

Esta certidão foi emitida automaticamente em 01/12/2025, às 21:05:02 (horário de Brasília).

Se impressa, verificar sua autenticidade no <https://www.empresafacil.pr.gov.br>, com o código **G31MCRVW**.

Em caso de divergência de dados, solicitar a correção através do "Fale Conosco" (<https://www.juntacomercial.pr.gov.br/webservices/jucepar/faleconosco>) no prazo de 30 dias da emissão deste documento.

LEANDRO MARCOS RAYSEL BISCAIA
Secretário-Geral

**RENDICOLLA COMERCIO, EXPORTACAO E IMPORTACAO
DE PRODUTOS QUIMICOS LTDA**
CNPJ 07.526.617/0001-94
Rua José Caetano de Oliveira, s/n – Distrito Industrial
Palmeira/PR
(42) 3252-3051



ATESTADO DE CAPACIDADE TÉCNICA

Atestamos, para os devidos fins, que a empresa **ILUMIX MATERIAIS ELETRICOS LTDA**, inscrita no CNPJ sob o nº 61.421.503/0001-25 com sede estabelecida na Av. das Palmeiras, 1355 – KM 171 – Colônia Francesa - Palmeira/PR – CEP: 84.130-000, demonstrou plena capacidade comercial, técnica e operacional no fornecimento de **equipamentos elétricos, luminárias em LED e materiais elétricos**, dentro dos padrões de qualidade e desempenho pertinentes e que cumpriu integralmente com suas obrigações, não havendo, portanto, qualquer fato que a desabone até a presente data.

Sendo a expressão da verdade, firmamos o presente atestado para os fins que se fizerem necessários.

Palmeira, 26 de novembro de 2025.

**OLAVO VIDAL
CORREIA**

NETO:01769089942

Assinado de forma digital
por OLAVO VIDAL CORREIA
NETO:01769089942
Dados: 2025.11.27 08:57:22
-03'00'

**RENDICOLLA COMERCIO, EXPORTACAO E
IMPORTACAO DE PRODUTOS QUIMICOS LTDA**
CNPJ: 07.526.617/0001-94
Olavo Vidal Correia Neto
Sócio-Administrador



RESTAURANTE GIRASSOL
OLIVEIRA & RADECKI LTDA
CNPJ nº. 76.454.743/0001-01
Rod BR 277 – s/nº - KM 168
Elias Farajala Bacila - Palmeira/PR
(42) 3252-1778/ (42) 3252-2690

ATESTADO DE CAPACIDADE TÉCNICA

Atestamos, para os devidos fins, que a empresa **ILUMIX MATERIAIS ELETRICOS LTDA**, inscrita no CNPJ sob o nº 61.421.503/0001-25 com sede estabelecida na Av. das Palmeiras, 1355 – KM 171 – Colônia Francesa - Palmeira/PR – CEP: 84.130-000, demonstrou plena capacidade comercial, técnica e operacional no fornecimento de **equipamentos elétricos, luminárias em LED e materiais elétricos**, dentro dos padrões de qualidade e desempenho pertinentes e que cumpriu integralmente com suas obrigações, não havendo, portanto, qualquer fato que a desabone até a presente data.

Sendo a expressão da verdade, firmamos o presente atestado para os fins que se fizerem necessários.

Palmeira, 26 de novembro de 2025.

OLIVEIRA & RADECKI
LTDA:76454743000101

Assinado de forma digital por
OLIVEIRA & RADECKI
LTDA:76454743000101
Dados: 2025.11.27 11:18:32 -03'00'

RESTAURANTE GIRASSOL
OLIVEIRA & RADECKI LTDA
CNPJ: 76.454.743/0001-01
ROSANE RADECKI DE OLIVEIRA
Sócia-Administradora

ESTRELA PADARIA E CAFÉ LTDA
CNPJ 17.834.600/0001-58
Rua XV de Novembro, 295, Centro - Palmeira/PR
(42) 3252-2620



ATESTADO DE CAPACIDADE TÉCNICA

Atestamos, para os devidos fins, que a empresa **ILUMIX MATERIAIS ELETRICOS LTDA**, inscrita no CNPJ sob o nº 61.421.503/0001-25 com sede estabelecida na Av. das Palmeiras, 1355 – KM 171 – Colônia Francesa - Palmeira/PR – CEP: 84.130-000, demonstrou plena capacidade comercial, técnica e operacional no fornecimento de **equipamentos e materiais elétricos**, dentro dos padrões de qualidade e desempenho pertinentes e que cumpriu integralmente com suas obrigações, não havendo, portanto, qualquer fato que a desabone até a presente data.

Sendo a expressão da verdade, firmamos o presente atestado para os fins que se fizerem necessários.

Palmeira, 24 de novembro de 2025.,

Documento assinado digitalmente
gov.br EVANDRO LUCAS BARLETTA
Data: 24/11/2025 10:58:42-0300
Verifique em <https://validar.iti.gov.br>

ESTRELA PADARIA E CAFÉ LTDA
CNPJ: 17.834.600/0001-58
EVANDRO LUCAS BARLETTA
Sócio-Administrador



Catálogo de
LUMINÁRIAS LED

SX
L I G H T I N G

ÍNDICE DE PRODUTOS



Luminárias e Refletores



**High Bay
PRO**
SX-LHP



**High Bay
ECO**
SX-LHE



Olympic Sport
SX-ROS



**Refletor
Robust**
SX-RRB



Hermética
SX-HCH

Luminárias Públicas



Evolution
SX-EVO



Plus
SX-LPP




Ornamental
SX-LON


SOBRE A SX



A Empresa



Nossas Soluções



Luminárias e **REFLETORES**

SX[®]
L I G H T I N G

SX-LHP

Refletor/Luminária

HIGH BAY PRO



Frequência de Operação:	50~60 Hz
Índice de Reprodução de Cor:	>80
Temperatura de Cor:	4.000K 5.000K (padrão)
Tensão de Operação:	100~277 Vac (Bivolt)
Facho de Abertura:	60°x 60° 90°x 90° (padrão)
Automação:	1~10 v (padrão)
Fator de Potência:	≥ 0,95
Proteção Mecânica:	IK08

[Acesse aqui a ficha técnica](#)



ÁREAS DE APLICAÇÃO



Indústrias



Galpões



Almoxarifados



Quadras e Ginásios



Aeroportos



Portos



Túneis



Rodovias e Praças de Pedágio



Supermercado



Centros Logísticos

SX-LHE Luminária Industrial High Bay PRO

PROJETO	MODELO	POTÊNCIA	FLUXO LUMINOSO	EFICÁCIA
	SX-LHP100	110 W	17.600 lm	160 Lm/W
	SX-LHP150	150 W	24.000 lm	160 Lm/W
	SX-LHP200	200 W	32.000 lm	160 Lm/W ITEM 22
	SX-LHP240	240 W	38.400 lm	160 Lm/W

SX-LHE

Luminária

HIGH BAY ECO



Frequência de Operação:	50~60 Hz
Índice de Reprodução de Cor:	>80
Temperatura de Cor:	6.500K (padrão)
Tensão de Operação:	100~277 Vac (Bivolt)
Facho de Abertura:	90°x 90° (padrão)
Fator de Potência:	≥ 0,6
Grau de Proteção:	IP65

[Acesse aqui a ficha técnica](#)



30.000 h
de Vida Útil

130
Lm/W

4 ANOS
DE GARANTIA
+1 ano de garantia estendida

Bivolt

ÁREAS DE APLICAÇÃO



Indústrias



Galpões



Almoxarifados



Centros
Logísticos

SX-LHE Luminária High Bay ECO

PROJETO	MODELO	POTÊNCIA	FLUXO LUMINOSO	EFICÁCIA
	SX-LHE100	100 W	13.000 lm	130 Lm/W
	SX-LHE150	150 W	19.500 lm	130 Lm/W
	SX-LHE200	200 W	26.000 lm	130 Lm/W

SX-ROS

Refletor

OLYMPIC SPORT



Temperatura de Cor: 4.000K | 5.000K (padrão)

Tensão de Trabalho: 90~305 Vac (padrão)

Ângulo de Abertura: 12°x12° (padrão)

Fator de Potência: >0,92

Proteção Mecânica: IK08

[Acesse aqui a ficha técnica](#)



ÁREAS DE APLICAÇÃO



Estádios
e Arenas



Ginásios



Quadras
Poliesportivas

SX-ROS Refletor Olympic Sport

PROJETO	MODELO	POTÊNCIA	FLUXO LUMINOSO	EFICÁCIA
	SX-ROS900	900 W	108.000 lm	120 lm/W
	SX-ROS1200	1200 W	144.000 lm	120 lm/W
	SX-ROS1500	1500 W	180.000 lm	120 lm/W

SX-RRB

Refletor

ROBUST



Temperatura de Cor: 5.000 K

Tensão de Trabalho: 100~277 Vac

Ângulo de Abertura: 60° x 60°

Fator de Potência: >0,95

Proteção Mecânica: IK08

Opcional: 0-10V

[Acesse aqui a ficha técnica](#)



ÁREAS DE APLICAÇÃO



Indústrias



Galpões



Pátios Logísticos



Quadras e Ginásios



Campos de Futebol e Estádios



Grandes Alturas em Áreas Externas



Aeroportos



Portos



Túneis



Rodovias e Praças de Pedágio

SX-RRB Refletor Robust

PROJETO	MODELO	POTÊNCIA	FLUXO LUMINOSO	EFICÁCIA
	SX-RRB300	300 W	48.000 lm	160 lm/W
	SX-RRB500	500 W	80.000 lm	160 lm/W
	SX-RRB1000	1000 W	160.000 lm	160 lm/W

SX-HCH

Luminária

HERMÉTICA



Temperatura de Cor: 6.500K

Tensão de Trabalho: 220~240 Vac

Ângulo de Abertura: 120° x 120°

Fator de Potência: >0,9

[Acesse aqui a ficha técnica](#)



ÁREAS DE APLICAÇÃO



Indústrias



Galpões



Laboratórios



Quadras



Estacionamentos cobertos



Cozinhas Industriais



Frigoríficos



Supermercado



Ginásios



Passarela

SX-HCH Luminária Hermética

PROJETO	MODELO	POTÊNCIA	FLUXO LUMINOSO	COMPRIMENTO	EFICÁCIA
	SX-HCH036	36 W	3.960 lm	1.140 mm	110 lm/W
	SX-HCH048	48 W	5.280 lm	1.440 mm	110 lm/W



Luminárias
PÚBLICAS

SX
L I G H T I N G

SX-EVO

Luminária

EVOLUTION



Temperatura de Cor: 4.000K | 5.000K (padrão)

Tensão de Trabalho: 90 ~ 305 Vac

Ângulo de Abertura: Tipo II Conforme NBR 5101

Fator de Potência: >0,93

Proteção Mecânica: IK09

Opcional: Fotocélula | Apta para telegestão

[Acesse aqui a ficha técnica](#)



ÁREAS DE APLICAÇÃO



Vias Públicas



Condomínios



Praças e Parques



Estacionamentos



Rodovias



Clubes Esportivos e Lazer



Aeroportos



Portos



Ambientes Externos

SX-EVO Luminária Evolution

PROJETO	MODELO	POTÊNCIA	FLUXO LUMINOSO	EFICÁCIA
	SX-INEV0020HF	22,5 W	3.825 lm	170 lm/W
	SX-INEV0030HF	31 W	5.691 lm	170 lm/W
	SX-INEV0040HF	39 W	7.076 lm	168 lm/W
	SX-INEV0050HF	50 W	9.342 lm	173 lm/W
	SX-INEV0060HF	60 W	10.368 lm	160 lm/W

SX-LPP

Luminária

PLUS



Temperatura de Cor: 4.000K | 5.000K (padrão)

Tensão de Trabalho: 90~305 Vac

Ângulo de Abertura: Tipo II Conforme NBR 5101

Fator de Potência: >0,95

Proteção Mecânica: IK09

Opcional: Fotocélula | Apta para telegestão

[Acesse aqui a ficha técnica](#)



ÁREAS DE APLICAÇÃO



Vias Públicas



Condomínios



Praças e Parques



Estacionamentos



Rodovias



Clubes Esportivos e Lazer



Aeroportos



Portos



Ambientes Externos

SX-LPP Luminária Plus

PROJETO	MODELO	POTÊNCIA	FLUXO LUMINOSO	EFICÁCIA
	SX-INLPP070HF	70 W	12.600 lm	180 lm/W
	SX-INLPP080HF	79 W	14.062 lm	178 lm/W
	SX-INLPP090HF	90 W	16.290 lm	181 lm/W
	SX-INLPP100HF	100 W	18.500 lm	185 lm/W
	SX-INLPP120HF	120 W	21.840 lm	182 lm/W
	SX-INLPP150HF	137 W	25.071 lm	183 lm/W
	SX-INLPE150HF	146 W	28.324 lm	194 lm/W

SX-LON

Luminária

ORNAMENTAL



Temperatura de Cor: 4.000K

Tensão de Trabalho: 90 ~ 256 Vac

Ângulo de Abertura: 120°

Fator de Potência: >0,92

Proteção Mecânica: IK08

[Acesse aqui a ficha técnica](#)



ÁREAS DE APLICAÇÃO



Vias Públicas



Condomínios



Praças e Parques



Estacionamentos



Ambientes Externos

SX-EVO Luminária Ornamental

PROJETO	MODELO	POTÊNCIA	FLUXO LUMINOSO	EFICÁCIA
	SX-LON060	60 W	7.776 lm	120lm/W
	SX-LON090	90 W	11.664 lm	120 lm/W
	SX-LON120	120 W	15.552 lm	120 lm/W



A nossa
EMPRESA

SX
L I G H T I N G

A nossa empresa, **SX LIGHTING®**



Fabricamos luminárias autênticas, funcionais e robustas para melhorar a vida das pessoas. Estamos em constante desenvolvimento e aprimoramento para sempre entregar soluções excelentes e de alta qualidade.

Nosso papel é estar ao lado de profissionais conectados e inteligentes, que querem colocar sua essência em seu trabalho e deixar um legado. A SX Lighting® é construída por pessoas originais, ousadas e inovadoras que trabalham para entregar mais do que luminárias, mas sim projetos focados em melhorar a vida dos seres humanos.

É o comprometimento que empregamos, por meio do foco em qualidade, que entregamos componentes e fundamos parcerias de longo prazo com o melhor custo-benefício oferecido.

+10 mil

clientes
atendidos

+15 mil

m² de parque
fabril próprio

+1 milhão

pontos de iluminação
entregues



Matriz Pindamonhangaba/SP



Subsidiária Manaus/AM

Missão

Buscar a Lealdade das pessoas por meio da plena satisfação com nossas soluções, fazer todos evoluírem juntos com relacionamento baseado em comprometimento e flexibilidade.

Visão

Ser a melhor referência de iluminação industrial, pública e comercial.

Valores

Comprometimento, equipe de talentos, propósito, agilidade e olhar para o futuro.

Unidades de Negócio SX Lighting



Nos preocupamos em **FAZER SEMPRE MELHOR!**



Linha de pintura própria



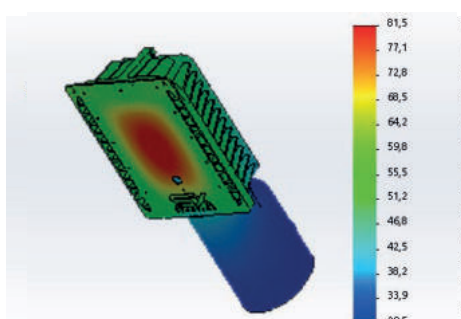
Linha de produção de placas SMT



Laboratório de testes elétricos



Laboratório próprio com goniofotômetro



Ensaio térmico das luminárias



Laboratório de Estanqueidade

Temos o controle de toda cadeia produtiva para entregarmos a melhor qualidade.

Nossos produtos ainda possuem Certificação no INMETRO, selo Procel e certificação ISO 9001:2015.



**RoHS
COMPLIANT**



Certificada
ISO 9001:2015



SEDECTI




Fabricamos nossas placas de LED utilizando tecnologia SMD, **garantindo eficiência e qualidade do produto final**. Nossas luminárias possuem design exclusivo, desenvolvidas com as melhores matérias primas por nosso time de engenharia especializado em iluminação de LED.

Temos parceria com os maiores fabricantes de drivers do mundo como a Philips, Inventronics, OSRAM, NICHIA e outros.

Luminárias Robustas e Eficientes

Produtos de alta performance e custo benefício desenvolvidos por especialistas.




Projeto Turn Key

Gerenciamento do projeto de iluminação do início ao fim: Descarte das luminárias convencionais; Instalação das novas luminárias de LED SX; Sistema de automação; Monitoramento e gestão do sistema de iluminação.




Pós-venda

A melhor parceria é aquela que se torna uma relação de confiança de ambas as partes, e nós trabalhamos o nosso pós-venda assim, focados em sua satisfação e sucesso no projeto.



Projeto Luminotécnico

Projetos voltados sempre para a otimização e uniformidade da iluminação, desenvolvidos por nossa equipe própria de arquitetos e lighting designers especialistas.



Automação e telegestão

Fornecemos sensores e luminárias aptas para o sistema de automatização que permitem um acréscimo de economia de energia de até 15%. Este sistema pode ser gerenciado por meio de um único computador para facilitar a gestão.



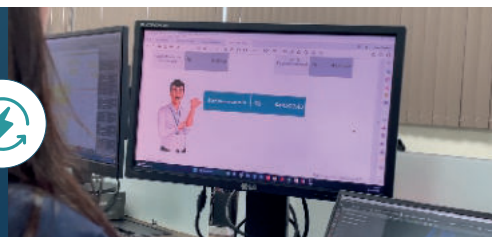
SX Capital

Com a SX Capital® você tem diversas formas de financiamento personalizado de acordo com a sua necessidade. Possibilitamos excelentes taxas para você pagar em até 60 parcelas.



Estudo de Eficiência Energética e Cálculo de Payback

Vamos avaliar o seu consumo de energia atual e, aplicando iluminação LED SX Lighting, calcularemos o payback do seu investimento e a viabilidade dessa implementação.



Veja nossos **PROJETOS DE ILUMINAÇÃO**



Clique nos links abaixo:



[Acesse aqui todos os cases de sucesso](#)



Certificada
ISO 14001

Certificada
ISO 9001



www.sxlighting.com



comercial@sxlighting.com.br
(12) 3641-6522

 **EMPALUX**
Portfólio 2025



Lâmpadas Bulbo LED

Lâmpada Bulbo LED ECO E27

AL12732



CÓDIGO	PÔTENCIA (W)	TEMP. DE COR (K)	FLUXO LUMINOSO	TENSÃO	DIMENSÕES diâm/alt	UNIDADE DE VENDAS	CAIXA MASTER
✓ AL10762	10	6.500	550	Bivolt	55/100	10	100
✓ AL12732	12	3.000	810	Bivolt	55/100	10	100
✓ AL12762	12	6.500	810	Bivolt	55/100	10	100
✓ AL15732	15	3.000	1.100	Bivolt	60/110	10	100
✓ AL15762	15	6.500	1.100	Bivolt	60/110	10	100
✓ AL20762	20	6.500	1.350	Bivolt	60/110	10	100
✓ AL30762	30	6.500	1.800	Bivolt	60/100	10	100
✓ AL40762	40	6.500	2.600	Bivolt	70/105	10	60
✓ AL50762	50	6.500	3.250	Bivolt	80/110	10	40
AL60762	62	6.500	4.000	Bivolt	100/151	01	40
AL70762	70	6.500	5.000	Bivolt	140/165	01	20
AL80762	80	6.500	5.800	Bivolt	115/200	01	20
AL99762	100	6.500	6.500	Bivolt	127/220	01	20

AL80762



✓ Certificação Inmetro.

Lâmpada Bulbo LED E27

AL20662



CÓDIGO	PÔTENCIA (W)	TEMP. DE COR (K)	FLUXO LUMINOSO	TENSÃO	DIMENSÕES diâm/alt	UNIDADE DE VENDAS	CAIXA MASTER
✓ AL09562	09	6.500	810	Bivolt	55/100	10	100
✓ AL09632	09	3.000	810	Bivolt	55/100	10	100
✓ AL12662	12	6.500	1.100	Bivolt	60/110	10	100
✓ AL15362	15	6.500	1.350	Bivolt	60/120	10	100
✓ AL20662	20	6.500	1.680	Bivolt	60/100	10	100
✓ AL30662	30	6.500	2.600	Bivolt	70/110	10	100
✓ AL40662	40	6.500	3.250	Bivolt	80/110	10	40
✓ AL50662	50	6.500	4.000	Bivolt	100/151	05	40
AL70362	70	6.500	7.000	Bivolt	136/236	01	15
AL99362	100	6.500	10.000	Bivolt	154/220	01	15

AL99362



✓ Certificação Inmetro.

Lâmpada Bulbo LED Alta Potência E40

ITEM 12

AL40364



CÓDIGO	PÔTENCIA (W)	TEMP. DE COR (K)	FLUXO LUMINOSO	TENSÃO	DIMENSÕES diâm/alt	UNIDADE DE VENDAS	CAIXA MASTER
AL40364	40	6.500	3.300	Bivolt	118/168	01	15
AL50364	50	6.500	5.000	Bivolt	114/160	01	15
AL70364	70	6.500	7.000	Bivolt	136/235	01	15
AL99364	100	6.500	10.000	Bivolt	157/280	01	15

✓ Certificação Inmetro.

Lâmpada Bulbo LED Colorida E27

AL10313



CÓDIGO	PÔTENCIA (W)	TEMP. DE COR (K)	TENSÃO	DIMENSÕES diâm/alt	UNIDADE DE VENDAS	CAIXA MASTER
AL10311	10	Amarela	Bivolt	60/110	10	30
AL10313	10	Azul	Bivolt	60/110	10	30
AL10318	10	Verde	Bivolt	60/110	10	30
AL10319	10	Vermelha	Bivolt	60/110	10	30

Lâmpada Bulbo LED Luz Negra E27

AL09331



CÓDIGO	PÔTENCIA (W)	APLICAÇÃO	TENSÃO	DIMENSÕES diâm/alt	UNIDADE DE VENDAS	CAIXA MASTER
AL09331	09	Decoração de eventos, análises de testes.	Bivolt	60/110	10	100

Lâmpada Bulbo LED Anti-Inseto E27

AL05321



CÓDIGO	PÔTENCIA (W)	APLICAÇÃO	TENSÃO	DIMENSÕES diâm/alt	UNIDADE DE VENDAS	CAIXA MASTER
AL05321	05	Ideal para varandas, áreas de lazer.	Bivolt	60/110	10	100

Lâmpada Bulbo LED Bateria 12V E27

AL10062



CÓDIGO	PÔTENCIA (W)	TEMP. DE COR (K)	FLUXO LUMINOSO	TENSÃO	DIMENSÕES diâm/alt	UNIDADE DE VENDAS	CAIXA MASTER
AL10062	10	6.500	700	12V	60/120	10	100

Lâmpada Bulbo LED Dimerizável E27

AL09222



CÓDIGO	PÔTENCIA (W)	TEMP. DE COR (K)	FLUXO LUMINOSO	TENSÃO	DIMENSÕES diâm/alt	UNIDADE DE VENDAS	CAIXA MASTER
AL09122	09	2.400	630	127	60/110	10	100
AL09222	09	2.400	630	220	60/110	10	100
AL09262	09	6.500	720	220	60/110	10	100

Lâmpadas LED

Bulbo Filamento

AL06922



CÓDIGO	PÔTENCIA (W)	TEMP. DE COR (K)	FLUXO LUMINOSO	TENSÃO	BASE	DIMENSÕES diâm./alt	UNIDADE DE VENDAS	CAIXA MASTER
AL04922	04	2.400	400	Bivolt	E27	60/103	10	30
AL06922	06	2.400	600	Bivolt	E27	60/110	10	30

Pêra LED Filamento

ST04922



CÓDIGO	PÔTENCIA (W)	TEMP. DE COR (K)	FLUXO LUMINOSO	TENSÃO	BASE	DIMENSÕES diâm./alt	UNIDADE DE VENDAS	CAIXA MASTER
ST04922	04	2.400	400	Bivolt	E27	64/136	10	30

Globo LED Filamento

MG04922



CÓDIGO	PÔTENCIA (W)	TEMP. DE COR (K)	FLUXO LUMINOSO	TENSÃO	BASE	DIMENSÕES diâm./alt	UNIDADE DE VENDAS	CAIXA MASTER
MG04922	04	2.400	400	Bivolt	E27	94/136	10	30

Vela LED Filamento

VL02922



CÓDIGO	PÔTENCIA (W)	TEMP. DE COR (K)	FLUXO LUMINOSO	TENSÃO	BASE	DIMENSÕES diâm./alt	UNIDADE DE VENDAS	CAIXA MASTER
VL02921	02	2.400	200	Bivolt	E14	34/97	12	60
VL02922	02	2.400	200	Bivolt	E27	37/99	12	60

Pin LED

PI0237



CÓDIGO	PÔTENCIA (W)	TEMP. DE COR (K)	FLUXO LUMINOSO	TENSÃO	BASE	DIMENSÕES diâm./alt	UNIDADE DE VENDAS	CAIXA MASTER
PI0237	2.5	2.400	240	127V	G9	13/50	12	144
PI20237	2.5	2.400	240	220V	G9	13/50	12	144

✓ Certificação Inmetro.

Vela LED Leitosa

VL3053



CÓDIGO	PÔTENCIA (W)	TEMP. DE COR (K)	FLUXO LUMINOSO	TENSÃO	BASE	DIMENSÕES diâm./alt	UNIDADE DE VENDAS	CAIXA MASTER
✓ VL30513	4.9	3.000	441	Bivolt	E14	37/100	12	60
✓ VL30523	4.9	3.000	441	Bivolt	E27	37/100	12	60

Mini Globo LED Colorida

MG1012



MG20132



MG30192



CÓDIGO	PÔTENCIA (W)	TEMP. DE COR (K)	TENSÃO	BASE	DIMENSÕES Diâm./Alt	UNIDADE DE VENDAS	CAIXA MASTER
MG10112	1,5	Amarela	127V	E27	45/69	12	60
MG10122	1,5	2.400	127V	E27	45/80	12	60
MG10132	1,5	Azul	127V	E27	45/69	12	60
✓ MG10162	1,5	6.500	127V	E27	45/80	12	60
MG10182	1,5	Verde	127V	E27	45/69	12	60
MG10192	1,5	Vermelha	127V	E27	45/69	12	60
MG20112	1,5	Amarela	220V	E27	45/69	12	60
MG20122	1,5	2.400	220V	E27	45/80	12	60
MG20132	1,5	Azul	220V	E27	45/69	12	60
✓ MG20162	1,5	6.500	220V	E27	45/80	12	60
MG20182	1,5	Verde	220V	E27	45/69	12	60
MG20192	1,5	Vermelha	220V	E27	45/69	12	60
MG30112	01	Amarela	Bivolt	E27	45/69	12	60
MG30132	01	Azul	Bivolt	E27	45/69	12	60
MG30182	01	Verde	Bivolt	E27	45/69	12	60
MG30192	01	Vermelha	Bivolt	E27	45/69	12	60

Mini Globo LED

MG30532



CÓDIGO	PÔTENCIA (W)	TEMP. DE COR (K)	FLUXO LUMINOSO	TENSÃO	BASE	DIMENSÕES Diâm./Alt	UNIDADE DE VENDAS	CAIXA MASTER
✓ MG30532	4.9	3.000	392	Bivolt	E27	45/80	12	60
✓ MG30562	4.9	6.500	392	Bivolt	E27	45/80	12	60

✓ Certificação Inmetro.

Lâmpadas LED e High Bay

Dicroica LED

DL70560



CÓDIGO	PÔTENCIA (W)	TEMP. DE COR (K)	FLUXO LUMINOSO	BASE	TENSÃO	DIMENSÕES diâm/alt	UNIDADE DE VENDAS	CAIXA MASTER
✓ DL70530	4.9	2.700	392	GU10	Bivolt	50/54	10	100
✓ DL70560	4.9	6.500	392	GU10	Bivolt	50/54	10	100

✓ Certificação Inmetro.

Dicroica LED - Dimerizável

DL90620



CÓDIGO	PÔTENCIA (W)	TEMP. DE COR (K)	FLUXO LUMINOSO	BASE	TENSÃO	DIMENSÕES diâm/alt	UNIDADE DE VENDAS	CAIXA MASTER
✓ DL90620	06	2.700	420	GU10	Bivolt	60/110	10	50

✓ Certificação Inmetro.

Mini Dicroica LED

MD30320



CÓDIGO	PÔTENCIA (W)	TEMP. DE COR (K)	FLUXO LUMINOSO	BASE	TENSÃO	DIMENSÕES diâm/alt	UNIDADE DE VENDAS	CAIXA MASTER
✓ MD30320	3.5	2.700	210	GU10	Bivolt	35/48	10	100
✓ MD30360	3.5	6.500	210	GU10	Bivolt	35/48	10	100

✓ Certificação Inmetro.

Par LED

PD70726



CÓDIGO	MODELO	PÔTENCIA (W)	TEMP. DE COR (K)	FLUXO LUMINOSO	TENSÃO	DIMENSÕES diâm/alt	UNIDADE DE VENDAS	CAIXA MASTER
✓ PD70723	Par20	07	2.700	560	Bivolt	63/84	01	80
✓ PD70726	Par20	07	6.500	560	Bivolt	63/84	01	80
✓ PD70728	Par20	07	Verde	--	Bivolt	63/86	01	80
✓ PD70923	Par30	09	2.700	790	Bivolt	95/95	01	20
✓ PD70926	Par30	09	6.500	790	Bivolt	95/95	01	20
✓ PD71323	Par38	13	2.700	1.300	Bivolt	120/134	01	20
✓ PD71326	Par38	13	6.500	1.300	Bivolt	120/134	01	20

✓ Certificação Inmetro.

Par LED - Dimerizável

PD90722



CÓDIGO	MODELO	PÔTENCIA (W)	TEMP. DE COR (K)	FLUXO LUMINOSO	TENSÃO	DIMENSÕES diâm/alt	UNIDADE DE VENDAS	CAIXA MASTER
✓ PD90722	Par20	07	2.700	525	Bivolt	83/64	10	60

✓ Certificação Inmetro.

Tubular LED G13

TL20313



CÓDIGO	PÔTENCIA (W)	TEMP. DE COR (K)	FLUXO LUMINOSO	TENSÃO	DIMENSÕES comp./diâm	UNIDADE DE VENDAS	CAIXA MASTER
✓ TL10313	10	3.000	900	Bivolt	600/T8	25	25
✓ TL10314	10	4.000	900	Bivolt	600/T8	25	25
✓ TL10316	10	6.500	900	Bivolt	600/T8	25	25
✓ TL20313	20	3.000	1.850	Bivolt	1.200/T8	25	25
✓ TL20314	20	4.000	1.850	Bivolt	1.200/T8	25	25
✓ TL20316	20	6.500	1.850	Bivolt	1.200/T8	25	25

✓ Certificação Inmetro.

Tubular LED HO G13

TL65216



CÓDIGO	PÔTENCIA (W)	TEMP. DE COR (K)	FLUXO LUMINOSO	TENSÃO	DIMENSÕES comp./diâm	UNIDADE DE VENDAS	CAIXA MASTER
TL65216	65	6.500	6.500	Bivolt	2.400/T8	25	25
TL100216	100	6.500	11.000	Bivolt	2.400/T8	25	25

Lâmpada High Bay E40

AL12064



CÓDIGO	PÔTENCIA (W)	TEMP. DE COR (K)	FLUXO LUMINOSO	TENSÃO	DIMENSÕES diâm/alt	UNIDADE DE VENDAS	CAIXA MASTER
AL12064	120	6.500	12.000	Bivolt	170/235	01	06
AL15064	150	6.500	15.000	Bivolt	190/280	01	04
AL20064	200	6.500	20.000	Bivolt	231/315	01	04

Luminária High Bay UFO

HB10006



CÓDIGO	PÔTENCIA (W)	TEMP. DE COR (K)	FLUXO LUMINOSO	TENSÃO	DIMENSÕES Diâm/Larg/Alt	UNIDADE DE VENDAS	CAIXA MASTER
HB10006	100	6.500	11.000	Bivolt	230/28/58	01	01
HB15006	150	6.500	16.500	Bivolt	265/28/58	01	01
HB20006	200	6.500	22.000	Bivolt	330/28/58	01	01

Fitas LED

Fita LED 12V - IP20 - Rolo 5m

LS00413



CÓDIGO	PÔTENCIA (W/m)	TENSÃO	TEMP. DE COR (K)	FLUXO LUMINOSO Lumens/m	QTD. LEDS	MEDIDA DE CORTE	DIMENSÕES Alt./Larg./Comp	UNIDADE DE VENDAS	CAIXA MASTER
LS00413	10	12V	3.000	1.000	120	2.5cm	0.1/08/5.000	01	50
LS00414	10	12V	4.000	1.000	120	2.5cm	0.1/08/5.000	01	50
LS00416	10	12V	6.500	1.000	120	2.5cm	0.1/08/5.000	01	50
LS00013	20	12V	3.000	2.000	240	1.25cm	0.1/9.2/5.000	01	50
LS00014	20	12V	4.000	2.000	240	1.25cm	0.1/9.2/5.000	01	50
LS00016	20	12V	6.500	2.000	240	1.25cm	0.1/9.2/5.000	01	50
LS00023	20	12V	Azul	--	240	1.25cm	0.1/9.2/5.000	01	50
LS00028	20	12V	Verde	--	240	1.25cm	0.1/9.2/5.000	01	50
LS00029	20	12V	Vermelha	--	240	1.25cm	0.1/9.2/5.000	01	50

Driver Slim

KS02401



CÓDIGO	PÔTENCIA (W)	TENSÃO	APLICAÇÃO	CORRENTE	TENSÃO DE SAÍDA	UNIDADE DE VENDAS	CAIXA MASTER
KS02401	24W	Bivolt	Ideal para fitas LED 12V	2A	12Vcc	01	200
KS03601	36W	Bivolt	Ideal para fitas LED 12V	3A	12Vcc	01	200
KS06001	60W	Bivolt	Ideal para fitas LED 12V	5A	12Vcc	01	200
KS07201	72W	Bivolt	Ideal para fitas LED 12V	6A	12Vcc	01	200

Fonte Chaveada

KS12002



CÓDIGO	PÔTENCIA (W)	TENSÃO	APLICAÇÃO	CORRENTE	TENSÃO DE SAÍDA	UNIDADE DE VENDAS	CAIXA MASTER
KS06002	60W	Bivolt	Ideal para fitas LED 12V	5A	12Vcc	01	150
KS12002	120W	Bivolt	Ideal para fitas LED 12V	10A	12Vcc	01	150
KS15002	150W	Bivolt	Ideal para fitas LED 12V	12A	12Vcc	01	100

Fita LED FCOB - IP65 - Rolo 50m

LS10313



CÓDIGO	PÔTENCIA (W/m)	TENSÃO	TEMP. DE COR (K)	FLUXO LUMINOSO Lumens/m	QTD. LEDS	MEDIDA DE CORTE	DIMENSÕES Alt./Larg./Comp	UNIDADE DE VENDAS	CAIXA MASTER
LS10313	10	127V	3.000	700	240	10cm	07/10/50.0000	01	01
LS10314	10	127V	4.000	700	240	10cm	07/10/50.0000	01	01
LS10316	10	127V	6.500	700	240	10cm	07/10/50.0000	01	01
LS20313	10	220V	3.000	700	240	10cm	07/10/50.0000	01	01
LS20314	10	220V	4.000	700	240	10cm	07/10/50.0000	01	01
LS20316	10	220V	6.500	700	240	10cm	07/10/50.0000	01	01

Incluem 02 conectores, 20 clips de fixação e 02 terminais finais.

Conector FCOB

KS00002



CÓDIGO	TENSÃO	APLICAÇÃO	COMPOSIÇÃO	UNIDADE DE VENDAS	CAIXA MASTER
KS00002	Bivolt	Conector Fita LED FCOB IP65	01 Cabo de ligação, 01 conector de emenda, 01 terminal e 10 cliques de fixação	50	50

Fita LED PVC - IP65 - Rolo 50m

LS10113



CÓDIGO	PÔTENCIA (W/m)	TENSÃO	TEMP. DE COR (K)	FLUXO LUMINOSO Lumens/m	QTD. LEDS	MEDIDA DE CORTE	DIMENSÕES Alt./Larg./Comp	UNIDADE DE VENDAS	CAIXA MASTER
LS10113	10	127V	3.000	1.000	120	10cm	3.5/09/50.000	01	01
LS10114	10	127V	4.000	1.000	120	10cm	3.5/09/50.000	01	01
LS10116	10	127V	6.500	1.000	120	10cm	3.5/09/50.000	01	01
LS10123	10	127V	Azul	--	120	10cm	3.5/09/50.000	01	01
LS10128	10	127V	Verde	--	120	10cm	3.5/09/50.000	01	01
LS10129	10	127V	Vermelha	--	120	10cm	3.5/09/50.000	01	01
LS10213	15	127V	3.000	1.350	240	10cm	3.5/08/50.000	01	01
LS10214	15	127V	4.000	1.350	240	10cm	3.5/08/50.000	01	01
LS10216	15	127V	6.500	1.350	240	10cm	3.5/08/50.000	01	01
LS20113	10	220V	3.000	1.000	120	10cm	3.5/09/50.000	01	01
LS20114	10	220V	4.000	1.000	120	10cm	3.5/09/50.000	01	01
LS20116	10	220V	6.500	1.000	120	10cm	3.5/09/50.000	01	01
LS20123	10	220V	Azul	--	120	10cm	3.5/09/50.000	01	01
LS20128	10	220V	Verde	--	120	10cm	3.5/09/50.000	01	01
LS20129	10	220V	Vermelha	--	120	10cm	3.5/09/50.000	01	01
LS20213	15	220V	3.000	1.350	240	10cm	3.5/08/50.000	01	01
LS20214	15	220V	4.000	1.350	240	10cm	3.5/08/50.000	01	01
LS20216	15	220V	6.500	1.350	240	10cm	3.5/08/50.000	01	01

Incluem 02 conectores, 20 clips de fixação e 02 terminais finais.

Conector PVC

KS00001



CÓDIGO	TENSÃO	APLICAÇÃO	COMPOSIÇÃO	UNIDADE DE VENDAS	CAIXA MASTER
KS00001	Bivolt	Conector Fita LED IP65	01 Cabo de ligação, 01 conector de emenda, 01 terminal e 10 cliques de fixação	50	50

Paineis LED

Painel LED - Alumínio

Quadrado

CÓDIGO	PÔTENCIA (W)	TEMP. DE COR (K)	MODELO	FLUXO LUMINOSO	TENSÃO	DIMENSÕES comp./alt./larg	UNIDADE DE VENDAS	CAIXA MASTER
LD31213	12	3.000	Embutir	750	Bivolt	167/167/07	01	30
LD31214	12	4.000	Embutir	750	Bivolt	167/167/07	01	30
LD31216	12	6.000	Embutir	750	Bivolt	167/167/07	01	30
LD31813	18	3.000	Embutir	1.244	Bivolt	216/216/06	01	20
LD31814	18	4.000	Embutir	1.244	Bivolt	216/216/06	01	20
LD31816	18	6.000	Embutir	1.244	Bivolt	216/216/06	01	20
LD32413	24	3.000	Embutir	1.784	Bivolt	290/290/07	01	20
LD32414	24	4.000	Embutir	1.784	Bivolt	290/290/07	01	20
LD32416	24	6.000	Embutir	1.784	Bivolt	290/290/07	01	20
LD33633	36	3.000	Embutir	2.880	Bivolt	403/403/27	05	10
LD33634	36	4.000	Embutir	3.200	Bivolt	403/403/27	05	05
LD33636	36	6.000	Embutir	3.200	Bivolt	403/403/27	05	05
LD34034	40	4.000	Embutir	3.000	Bivolt	620/620/32	05	05
LD34036	40	6.000	Embutir	3.000	Bivolt	620/620/32	05	05
LD31036	100	6.000	Embutir	8.000	Bivolt	620/620/32	05	05
LD31253	12	3.000	Sobrepor	750	Bivolt	160/160/26	01	30
LD31254	12	4.000	Sobrepor	750	Bivolt	160/160/26	01	30
LD31256	12	6.000	Sobrepor	750	Bivolt	160/160/26	01	30
LD31853	18	3.000	Sobrepor	1.244	Bivolt	209/209/25	01	20
LD31854	18	4.000	Sobrepor	1.244	Bivolt	209/209/25	01	20
LD31856	18	6.000	Sobrepor	1.244	Bivolt	209/209/25	01	20
LD32453	24	3.000	Sobrepor	1.784	Bivolt	280/280/25	01	20
LD32454	24	4.000	Sobrepor	1.784	Bivolt	280/280/25	01	20
LD32456	24	6.000	Sobrepor	1.784	Bivolt	280/280/25	01	20
LD33653	36	3.000	Sobrepor	2.880	Bivolt	400/400/04	05	10
LD33654	36	4.000	Sobrepor	3.200	Bivolt	400/400/04	05	05
LD33656	36	6.000	Sobrepor	3.200	Bivolt	400/400/04	05	10
LD34054	40	4.000	Sobrepor	3.000	Bivolt	620/620/38	05	05
LD34056	40	6.000	Sobrepor	3.000	Bivolt	620/620/38	05	05



LD31216



LD31856



Redondo

CÓDIGO	PÔTENCIA (W)	TEMP. DE COR (K)	MODELO	FLUXO LUMINOSO	TENSÃO	DIMENSÕES diâm./larg	UNIDADE DE VENDAS	CAIXA MASTER
LD31826	18	6.000	Embutir	1.244	Bivolt	220/220/07	01	20
LD32426	24	6.000	Embutir	1.784	Bivolt	290/290/08	01	20
LD31886	18	6.000	Sobrepor	1.244	Bivolt	210/210/23	01	20
LD32486	24	6.000	Sobrepor	1.784	Bivolt	280/280/23	01	20



LD31886

Painel LED - Borda Infinita

Quadrado

CÓDIGO	PÔTENCIA (W)	TEMP. DE COR (K)	MODELO	FLUXO LUMINOSO	TENSÃO	DIMENSÕES comp./alt./larg	UNIDADE DE VENDAS	CAIXA MASTER
LD40916	09	6.500	Embutir	900	Bivolt	102/102/20	01	40
LD41816	18	6.500	Embutir	1.800	Bivolt	120/120/21	01	40
LD42416	24	6.500	Embutir	2.400	Bivolt	172/172/20	01	20
LD43616	36	6.500	Embutir	3.600	Bivolt	222/222/20	01	20
LD41856	18	6.500	Sobrepor	1.800	Bivolt	128/128/41	01	40
LD42456	24	6.500	Sobrepor	2.400	Bivolt	176/176/38	01	20
LD43656	36	6.500	Sobrepor	3.600	Bivolt	228/228/39	01	20
LD44856	48	6.500	Sobrepor	4.800	Bivolt	300/300/44	01	20



LD41816



LD42456

Redondo

CÓDIGO	PÔTENCIA (W)	TEMP. DE COR (K)	MODELO	FLUXO LUMINOSO	TENSÃO	DIMENSÕES diâm./larg	UNIDADE DE VENDAS	CAIXA MASTER
LD40926	09	6.500	Embutir	900	Bivolt	85/85/18	01	40
LD41826	18	6.500	Embutir	1.800	Bivolt	118/118/20	01	40
LD42426	24	6.500	Embutir	2.400	Bivolt	167/167/20	01	20
LD43626	36	6.500	Embutir	3.600	Bivolt	222/222/20	01	20
LD41886	18	6.500	Sobrepor	1.800	Bivolt	124/124/39	01	20
LD42486	24	6.500	Sobrepor	2.400	Bivolt	173/173/40	01	20
LD43686	36	6.500	Sobrepor	3.600	Bivolt	226/226/41	01	20
LD44886	48	6.500	Sobrepor	4.800	Bivolt	297/297/38	01	20



LD41826



LD42486

Paineis LED

Painel LED - ECO

Quadrado

LD72413



CÓDIGO	PÔTENCIA (W)	TEMP. DE COR (K)	MODELO	FLUXO LUMINOSO	TENSÃO	DIMENSÕES comp/alt/larg	UNIDADE DE VENDAS	CAIXA MASTER
LD71213	12	3.000	Embutir	960	Bivolt	170/170/18	01	20
LD71216	12	6.500	Embutir	960	Bivolt	170/170/18	01	20
LD71813	18	3.000	Embutir	1.440	Bivolt	215/215/19	01	20
LD71816	18	6.500	Embutir	1.440	Bivolt	215/215/19	01	20
LD72413	24	3.000	Embutir	1.920	Bivolt	290/290/22	01	20
LD72416	24	6.500	Embutir	1.920	Bivolt	290/290/22	01	20
LD71253	12	3.000	Sobrepor	960	Bivolt	170/170/25	01	20
LD71256	12	6.500	Sobrepor	960	Bivolt	170/170/25	01	20
LD71853	18	3.000	Sobrepor	1.440	Bivolt	220/220/25	01	20
LD71856	18	6.500	Sobrepor	1.440	Bivolt	220/220/25	01	20
LD72453	24	3.000	Sobrepor	1.920	Bivolt	292/292/25	01	20
LD72456	24	6.500	Sobrepor	1.920	Bivolt	292/292/25	01	20

LD72453



Redondo

LD72483



CÓDIGO	PÔTENCIA (W)	TEMP. DE COR (K)	MODELO	FLUXO LUMINOSO	TENSÃO	DIMENSÕES diâm/alt/larg	UNIDADE DE VENDAS	CAIXA MASTER
LD71823	18	3.000	Embutir	1.440	Bivolt	220/220/20	01	20
LD71826	18	6.500	Embutir	1.440	Bivolt	220/220/20	01	20
LD72423	24	3.000	Embutir	1.920	Bivolt	295/295/21	01	20
LD72426	24	6.500	Embutir	1.920	Bivolt	295/295/21	01	20
LD71883	18	3.000	Sobrepor	1.440	Bivolt	220/220/25	01	20
LD71886	18	6.500	Sobrepor	1.440	Bivolt	220/220/25	01	20
LD72483	24	3.000	Sobrepor	1.920	Bivolt	290/290/25	01	20
LD72486	24	6.500	Sobrepor	1.920	Bivolt	290/290/25	01	20

Painel LED - Recuado

Quadrado

LD61256



CÓDIGO	PÔTENCIA (W)	TEMP. DE COR (K)	MODELO	FLUXO LUMINOSO	TENSÃO	DIMENSÕES comp/alt/larg	UNIDADE DE VENDAS	CAIXA MASTER
LD61216	12	6.500	Embutir	960	Bivolt	176/176/40	01	20
LD61816	18	6.500	Embutir	1.440	Bivolt	221/221/41	01	10
LD62416	24	6.500	Embutir	1.920	Bivolt	296/296/42	01	10
LD61256	12	6.500	Sobrepor	960	Bivolt	168/168/45	01	20
LD61856	18	6.500	Sobrepor	1.440	Bivolt	208/208/45	01	10
LD62456	24	6.500	Sobrepor	1.920	Bivolt	282/282/42	01	10

Driver Painel LED

DP30120



CÓDIGO	PÔTENCIA (W)	IDEAL PARA	TENSÃO	UNIDADE DE VENDAS	CAIXA MASTER
DP30120	12	LD3 - Alumínio / LD4 - Borda Infinita	Bivolt	01	20
DP30180	18	LD3 - Alumínio / LD4 - Borda Infinita	Bivolt	01	20
DP30240	24	LD3 - Alumínio / LD4 - Borda Infinita	Bivolt	01	20
DP30360	36	LD3 - Alumínio / LD4 - Borda Infinita	Bivolt	01	20
DP30400	40	LD3 - Alumínio / LD4 - Borda Infinita	Bivolt	01	20
DP30480	48	LD3 - Alumínio / LD4 - Borda Infinita	Bivolt	01	20

Driver Painel LED ECO

DP70180



CÓDIGO	PÔTENCIA (W)	IDEAL PARA	TENSÃO	UNIDADE DE VENDAS	CAIXA MASTER
DP70120	12	LD6 - Recuado / LD7 - Eco	Bivolt	01	20
DP70180	18	LD6 - Recuado / LD7 - Eco	Bivolt	01	20
DP70240	24	LD6 - Recuado / LD7 - Eco	Bivolt	01	20

Spots e Luminárias

Luminária Hermética LED

HL32016

ITEM 20

CÓDIGO	PÔTENCIA (W)	TEMP. DE COR (K)	FLUXO LUMINOSO	PROTEÇÃO	DIMENSÕES comp./larg./alt	UNIDADE DE VENDAS	CAIXA MASTER
HL32016	20	6.400	2.000	IP66	625/55/32	01	25
HL34016	40	6.400	4.000	IP66	1.200/49/34	01	25

Luminária Hermética Industrial

LI10000

CÓDIGO	MODELO	PROTEÇÃO	DIMENSÕES comp./larg./alt	UNIDADE DE VENDAS	CAIXA MASTER
LI10000	Até 2 lâmpadas Tubular LED T8 de 10W	IP65	660/105/54	10	10
LI20000	Até 2 lâmpadas Tubular LED T8 de 20W	IP65	1263/108/54	08	08

Luminária Slim LED

HL31814

CÓDIGO	PÔTENCIA (W)	TEMP. DE COR (K)	FLUXO LUMINOSO	DIMENSÕES comp./larg./alt	UNIDADE DE VENDAS	CAIXA MASTER
HL31813	18	3.000	1.600	593/64/23	12	12
HL31816	18	6.000	1.600	593/64/23	12	12
HL33613	36	3.000	3.200	1.194/65/21	12	12
HL33616	36	6.000	3.200	1.194/65/21	12	12
HL36516	65	6.000	5.800	2.320/75/22	12	12

Luminária Flex LED

LT31016

CÓDIGO	PÔTENCIA (W)	TEMP. DE COR (K)	FLUXO LUMINOSO	DIMENSÕES comp./larg./alt	UNIDADE DE VENDAS	CAIXA MASTER
LT30516	05	6.400	400	279/21/31	01	12
LT31016	10	6.400	800	560/22/31	01	12
LT32016	20	6.400	1.600	1.160/22/32	01	12

Mini Lights

ML03105

CÓDIGO	PÔTENCIA (W)	TEMP. DE COR (K)	COR	DIMENSÕES comp./larg./alt	UNIDADE DE VENDAS	CAIXA MASTER
ML03005	0.5	Dimerizável(3.000, 4.000 e 6.500K)	Preto	300/40/10	01	100
ML03105	0.5	Dimerizável(3.000, 4.000 e 6.500K)	Branco	300/40/10	01	100
ML05010	01	Dimerizável(3.000, 4.000 e 6.500K)	Preto	500/40/10	01	100
ML05110	01	Dimerizável(3.000, 4.000 e 6.500K)	Branco	500/40/10	01	100
ML10020	02	Dimerizável(3.000, 4.000 e 6.500K)	Preto	1000/40/10	01	40
ML10120	02	Dimerizável(3.000, 4.000 e 6.500K)	Branco	1000/40/10	01	40

Spot Trilho LED

TS30723

CÓDIGO	PÔTENCIA (W)	TEMP. DE COR (K)	FLUXO LUMINOSO	COR	DIMENSÕES comp./larg./alt	UNIDADE DE VENDAS	CAIXA MASTER
TS30723	07	3.000	482	Branco	90/130/59	01	20
TS30733	07	3.000	482	Preto	90/130/59	01	20
TS31023	10	3.000	700	Branco	100/130/59	01	20
TS31033	10	3.000	700	Preto	100/130/59	01	20
TS32023	20	3.000	1.400	Branco	118/147/77	01	20
TS32033	20	3.000	1.400	Preto	118/147/77	01	20

Trilho LED

TS10002

CÓDIGO	MODELO	DIMENSÕES comp./larg./alt	UNIDADE DE VENDAS	CAIXA MASTER
TS10002	Trilho para Spot LED - Branco	1.000/37/16,5	01	20
TS10003	Trilho para Spot LED - Preto	1.000/37/16,5	01	20

Conectores para Trilho

TS00012

TS00022

CÓDIGO	MODELO	UNIDADE DE VENDAS	CAIXA MASTER
TS00012	Conector Reto - Branco	01	250
TS00013	Conector Reto - Preto	01	250
TS00022	Conector em L (90°) - Branco	01	100
TS00023	Conector em L (90°) - Preto	01	100

Spots e Luminárias

Spot LED de Embutir

	CÓDIGO	PÔTENCIA (W)	TEMP. DE COR (K)	FLUXO LUMINOSO	MODELO	CORTE P/ INSTALAÇÃO	DIMENSÕES comp./larg./alt	UNIDADE DE VENDAS	CAIXA MASTER
SL30333	SL30333	03	3.000	240	Quadrado	41/41	64/64/24	10	100
	SL30336	03	6.000	240	Quadrado	41/41	64/64/24	10	100
	SL30633	06	3.000	480	Quadrado	66/66	90/90/29	10	100
	SL30636	06	6.000	480	Quadrado	66/66	90/90/29	10	100
SL30323	SL30323	03	3.000	240	Redondo	41/41	64/64/24	10	100
	SL30326	03	6.000	240	Redondo	41/41	64/64/24	10	100
	SL30623	06	3.000	480	Redondo	66/66	90/90/29	10	100
	SL30626	06	6.000	480	Redondo	66/66	90/90/29	10	100

Arandela Solar LED

	CÓDIGO	PÔTENCIA (W)	TEMP. DE COR (K)	FLUXO LUMINOSO	PROTEÇÃO	ALCANCE DO SENSOR	DIMENSÕES comp./larg./alt	UNIDADE DE VENDAS	CAIXA MASTER
SA40516	SA40516	03	6.500	300	IP65	3m-5m	136/56/102	01	60
SA40916	SA40916	05	6.500	500	IP65	3m-5m	140/50/120	01	60
SA48016	SA48016	10	6.500	1.000	IP65	4m-6m	280/100/110	01	20

Arandela Tartaruga LED

	CÓDIGO	PÔTENCIA (W)	TEMP. DE COR (K)	FLUXO LUMINOSO	PROTEÇÃO	DIMENSÕES comp./larg./alt	UNIDADE DE VENDAS	CAIXA MASTER
AT30826	AT30826	08	6.000	700	IP66	169/79/36	01	60
AT31526	AT31526	15	6.000	1.400	IP66	199/94/34	01	60

Balizador LED

	CÓDIGO	PÔTENCIA (W)	TEMP. DE COR (K)	MODELO	TENSÃO	PROTEÇÃO	DIMENSÕES comp./larg./alt	UNIDADE DE VENDAS	CAIXA MASTER
BL30213	BL30213	02	3.000	Embutir	Bivolt	IP66	124/83/35	10	50
BL30253	BL30253	02	3.000	Sobrepor	Bivolt	IP65	120/90/12	10	50

Espeto De Jardim LED

	CÓDIGO	PÔTENCIA (W)	TEMP. DE COR (K)	FLUXO LUMINOSO	PROTEÇÃO	DIMENSÕES comp./diâm	UNIDADE DE VENDAS	CAIXA MASTER
EP30533	EP30533	05	3.000	400	IP66	194/55	01	50
	EP30538	05	Verde	-	IP66	346/60	01	50

Sinalizador de Garagem

	CÓDIGO	PÔTENCIA (W)	MATERIAL	SOM	PROTEÇÃO	DIMENSÕES comp./alt./larg
SG00001	SG00001	0.08	Corpo ABS/ Lente Acrílico	Com Som	IP54	350/124/84
	SG00002	0.08	Corpo ABS/ Lente Acrílico	Sem Som	IP54	350/124/84

Luz Noturna LED

	CÓDIGO	PÔTENCIA (W)	MODELO	TEMP. DE COR (K)	DIMENSÕES comp./larg./alt	UNIDADE DE VENDAS	CAIXA MASTER
LN30010	LN30010	0.4	Abelha	RGB	90/90/127	10	100
LN30020	LN30020	0.4	Cachorro	4.000	74/83/92	10	100
LN30030	LN30030	0.4	Joaninha	4.000	60/70/85	10	100
LN30060	LN30060	0.4	Morcego	RGB	198/87/117	10	100
LN30040	LN30040	01	LED Premium	4.000	64/64/113	10	100
LN30050	LN30050	0.4	LED Standard	4.000	32/61/105	10	100

Luminárias de Mesa e Decorativas

Luminária de Mesa Kids Dimerizável

LM00101



CÓDIGO	PÔTENCIA (W)	TEMP. DE COR (K)	MODELO	DIMENSÕES comp/larg/alt	UNIDADE DE VENDAS	CAIXA MASTER
LM00101	0,5	3.000 e RGB	Capy	114/98/116	01	30

LM00201



CÓDIGO	PÔTENCIA (W)	TEMP. DE COR (K)	MODELO	DIMENSÕES comp/larg/alt	UNIDADE DE VENDAS	CAIXA MASTER
LM00201	0,5	3.000 e RGB	Nina	89/89/162	01	30

LM00202



CÓDIGO	PÔTENCIA (W)	TEMP. DE COR (K)	MODELO	DIMENSÕES comp/larg/alt	UNIDADE DE VENDAS	CAIXA MASTER
LM00202	0,5	3.000 e RGB	Nino	89/89/162	01	30

Luminária de Mesa

IM05317



CÓDIGO	PÔTENCIA (W)	TEMP. DE COR (K)	MODELO	DIMENSÕES comp/larg/alt	UNIDADE DE VENDAS	CAIXA MASTER
IM05317	05	3.000/4.000/6.000	Ring Light - Dimerizável	155/100/42	01	60

IM07316



CÓDIGO	PÔTENCIA (W)	TEMP. DE COR (K)	MODELO	DIMENSÕES comp/larg/alt	UNIDADE DE VENDAS	CAIXA MASTER
IM07316	07	6.000	Pelicano - 3 níveis de iluminação	149/97/375	01	60

Espelho de Mesa Dimerizável

EL00001



CÓDIGO	PÔTENCIA (W)	TEMP. DE COR (K)	MODELO	BATERIA	DIMENSÕES larg/alt	UNIDADE DE VENDAS	CAIXA MASTER
EL00001	4.5W	3.000 - 4.000 - 6.500	Charming	ion de lítio, 1000mah	167/237	01	08

EL00002



CÓDIGO	PÔTENCIA (W)	TEMP. DE COR (K)	MODELO	BATERIA	DIMENSÕES larg/alt	UNIDADE DE VENDAS	CAIXA MASTER
EL00002	2W	6.500	Kitty	3 pilhas AAA	153/260	01	12

EL00003



CÓDIGO	PÔTENCIA (W)	TEMP. DE COR (K)	MODELO	BATERIA	DIMENSÕES larg/alt	UNIDADE DE VENDAS	CAIXA MASTER
EL00003	2W	6.500	Love	3 pilhas AAA	157/254	01	12

EL00004



CÓDIGO	PÔTENCIA (W)	TEMP. DE COR (K)	MODELO	BATERIA	DIMENSÕES larg/alt	UNIDADE DE VENDAS	CAIXA MASTER
EL00004	2W	6.500	Attractive	3 pilhas AAA	115/200	01	12

Pendente Bullet

PE10022



CÓDIGO	PÔTENCIA MAX (W)	COR	DIMENSÕES diâm/comp	UNIDADE DE VENDAS	CAIXA MASTER
PE10021	40W	Bronze	55/80	01	25
PE10022	40W	Cromo	55/80	01	25
PE10023	40W	Preto	55/80	01	25
PE10024	40W	Branco	55/80	01	25

Varal Decorativo LED

CL10002



CÓDIGO	PÔTENCIA (W)	TEMP. DE COR (K)	TENSÃO	QTD. DE LÂMPADAS	DIMENSÕES comp	UNIDADE DE VENDAS	CAIXA MASTER
CL10002	10W	2.400K	127V	10UN	5m	01	27
CL10009	10W	MultiCor	127V	10UN	5m	01	27
CL20002	10W	2.400K	220V	10UN	5m	01	27
CL20009	10W	MultiCor	220V	10UN	5m	01	27

Varal De Luzes

CL00005



CÓDIGO	QTD. DE BOCAIS	DIMENSÕES comp	UNIDADE DE VENDAS	CAIXA MASTER
CL00005	05 bocais E27	5m	01	20
CL00010	10 bocais E27	10m	01	12
CL00020	20 bocais E27	20m	01	06

Refletores

Refletor IP66 IK08 - Série 7

RL75005



CÓDIGO	PÔTENCIA (W)	TEMP. DE COR (K)	FLUXO LUMINOSO	DIMENSÕES comp./larg./alt	UNIDADE DE VENDAS	CAIXA MASTER
RL75035	50	6.500	3.750	118/92/35	01	06
RL71005	100	6.500	7.500	205/250/16	01	10
RL72005	200	6.500	15.000	270/210/29	01	04
RL73005	300	6.500	24.000	320/230/35	01	04
RL78005	800	6.500	80.000	593/330/41	01	02
RL710005	1000	6.500	100.000	667/320/42	01	20

Refletor IP66 IK08 - Série 5

RL55036



ITEM 13

RL52002



CÓDIGO	PÔTENCIA (W)	TEMP. DE COR (K)	FLUXO LUMINOSO	DIMENSÕES comp./larg./alt	UNIDADE DE VENDAS	CAIXA MASTER
RL53032	30	3.000	2.500	97/23/70	01	40
RL53036	30	6.500	2.500	97/23/70	01	40
RL55032	50	3.000	3.750	111/22/85	01	40
RL55036	50	6.500	3.750	111/22/85	01	40
RL51002	100	3.000	7.500	170/26/140	01	20
RL51006	100	6.500	7.500	170/26/140	01	20
RL51506	150	6.500	11.250	210/25/180	01	10
RL52002	200	3.000	15.000	245/29/210	01	06
RL52006	200	6.500	15.000	245/29/210	01	06
RL53006	300	6.500	24.000	320/30/270	01	06
RL54006	400	6.500	32.000	370/32/310	01	04
RL55006	500	6.500	40.000	390/31/335	01	04
RL58006	800	6.500	64.000	440/35/365	01	04
RL510006	1000	6.500	80.000	500/37/420	01	04

ITEM 17

ITEM 18

Refletor IP66 IK08 - Branco

RL65036



CÓDIGO	PÔTENCIA (W)	TEMP. DE COR (K)	FLUXO LUMINOSO	DIMENSÕES comp./larg./alt	UNIDADE DE VENDAS	CAIXA MASTER
RL63036	30	6.500	2.500	97/23/70	01	40
RL65036	50	6.500	3.750	111/22/85	01	40
RL61006	100	6.500	7.500	170/26/140	01	20
RL62006	200	6.500	15.000	245/29/210	01	06

Refletor IP66 IK08 - Bateria 12V-24V

RL71006



CÓDIGO	PÔTENCIA (W)	TEMP. DE COR (K)	FLUXO LUMINOSO	DIMENSÕES comp./alt./larg	UNIDADE DE VENDAS	CAIXA MASTER
RL75016	50	6.500	3.750	160/120/27	01	06
RL71006	100	6.500	7.500	205/160/26	01	10

Refletor IP66 IK08 RGB

RL75039



CÓDIGO	PÔTENCIA (W)	TEMP. DE COR (K)	DIMENSÕES comp./alt./larg	UNIDADE DE VENDAS	CAIXA MASTER
RL75039	50	RGB	205/160/30	01	20
RL71009	100	RGB	240/190/30	01	10

Refletor IP66 IK08 - Com Sensor

RL55000



CÓDIGO	PÔTENCIA (W)	TEMP. DE COR (K)	FLUXO LUMINOSO	DIMENSÕES comp./alt./larg	UNIDADE DE VENDAS	CAIXA MASTER
RL55000	50	6.500	3.750	124/137/53	01	40
RL51000	100	6.500	7.500	178/196/51	01	20

Refletor IP66 IK08 - Verde

RL51003



CÓDIGO	PÔTENCIA (W)	TEMP. DE COR (K)	DIMENSÕES comp./alt./larg	UNIDADE DE VENDAS	CAIXA MASTER
RL55033	50	Verde	110/85/23	01	40
RL51003	100	Verde	169/140/25	01	20

Refletor IP66 IK08 - Solar

SR40816



CÓDIGO	PÔTENCIA (W)	TEMP. DE COR (K)	FLUXO LUMINOSO	DIMENSÕES comp./alt./larg	UNIDADE DE VENDAS	CAIXA MASTER
SR40816	08	6.000	800	235/153/32	01	18

Iluminação de Emergência e Carregadores

Iluminação de Emergência

IE33004



CÓDIGO	PÔTENCIA (W)	MODELO	BATERIA	FLUXO LUMINOSO	DIMENSÕES comp./larg/alt	UNIDADE DE VENDAS	CAIXA MASTER
IE33004	1.5	30 LEDs	Lítio 3,7Vcc/500mAh (5h)	100	163/45/25	40	40
IE33005	02	30 LEDs	Lítio 3,7Vcc/1000mAh (6h)	110	203/55/28	24	24
IE36001	02	60 LEDs	Lítio 3,7Vcc/1200mAh (6h)	300	250/55/27	01	40

Iluminação de Emergência - Plugue

IE33006



CÓDIGO	PÔTENCIA (W)	MODELO	BATERIA	FLUXO LUMINOSO	DIMENSÕES comp./larg/alt	UNIDADE DE VENDAS	CAIXA MASTER
IE33006	01	30 LEDs	Lítio 3,7V/500mAh	100	150/40/25	20	40

Iluminação de Emergência - Focal Retrátil

IE34011



CÓDIGO	PÔTENCIA (W)	BATERIA	FLUXO LUMINOSO	ALCANCE	DIMENSÕES comp./larg/alt	UNIDADE DE VENDAS	CAIXA MASTER
IE32011	04	Lítio 3,7Vcc 1200mAh (5h)	600	125m ²	170/40/162	01	10
IE34011	08	Lítio 3,7Vcc 2200mAh (6h)	1.200	250m ²	170/40/162	01	10

Iluminação de Emergência - Focal

IE34031



CÓDIGO	PÔTENCIA (W)	BATERIA	FLUXO LUMINOSO	ALCANCE	DIMENSÕES comp./larg/alt	UNIDADE DE VENDAS	CAIXA MASTER
IE34031	08	Lítio 3,7Vcc 2200mAh (6h)	1.200	250m ²	194/55/220	01	06
IE34831	9.6	Chumbo ácido 6Vcc 4500mAh(6h)	2.200	450m ²	194/55/220	01	06
IE34821	9.6	Chumbo ácido 6Vcc 4500mAh(6h)	3.000	600m ²	270/70/270	01	05

Iluminação de Emergência - Placa de Saída

IE00001



CÓDIGO	BATERIA	RESISTÊNCIA	TENSÃO	DIMENSÕES comp./larg/alt	UNIDADE DE VENDAS	CAIXA MASTER
IE00001	Lítio 3,7V/500Ah	Até 60°C	Bivolt	239/20/185	01	20

Carregador Veicular

CÓDIGO	PÔTENCIA (Kw)	MODELO	TENSÃO	PROTEÇÃO	CABO	CORRENTE
CV07000	7,4	Sem cartão	230V AC	IP55	5m	32A
CV07001	7,4	Com cartão	230V AC	IP55	5m	32A
CV22000	22	Sem cartão	380V AC	IP55	5m	32A
CV22001	22	Com cartão	380V AC	IP55	5m	32A



Lâmpadas Incandescentes

Incandescente Bolinha

	CÓDIGO	PÓTENCIA (W)	TEMP. DE COR (K)	BASE	TENSÃO	DIMENSÕES diâm/alt	UNIDADE DE VENDAS	CAIXA MASTER
IB11521	IB11521	15	Amarela	E27	127V	45/72	60	60
	IB11523	15	Azul	E27	127V	45/72	60	60
	IB11524	15	2.700 - Clara	E27	127V	45/72	60	60
	IB11525	15	Laranja	E27	127V	45/72	60	60
	IB11527	15	2.700 - Sílica	E27	127V	45/72	60	60
IB11529	IB11528	15	Verde	E27	127V	45/72	60	60
	IB11529	15	Vermelha	E27	127V	45/72	60	60
	IB12524	25	2.700 - Clara	E27	127V	45/72	60	60
	IB12527	25	2.700 - Sílica	E27	127V	45/72	60	60
	IB14024	40	2.700 - Clara	E27	127V	45/72	60	60
IB21523	IB14027	40	2.700 - Sílica	E27	127V	45/72	60	60
	IB21521	15	Amarela	E27	220V	45/72	60	60
	IB21523	15	Azul	E27	220V	45/72	60	60
	IB21524	15	2.700 - Clara	E27	220V	45/72	60	60
	IB21525	15	Laranja	E27	220V	45/72	60	60
IB22524	IB21527	15	2.700 - Sílica	E27	220V	45/72	60	60
	IB21528	15	Verde	E27	220V	45/72	60	60
	IB21529	15	Vermelha	E27	220V	45/72	60	60
	IB22524	25	2.700 - Clara	E27	220V	45/72	60	60
	IB22527	25	2.700 - Sílica	E27	220V	45/72	60	60
	IB24024	40	2.700 - Clara	E27	220V	45/72	60	60
	IB24027	40	2.700 - Sílica	E27	220V	45/72	60	60

Incandescente Chupeta

	CÓDIGO	PÓTENCIA (W)	TEMP. DE COR (K)	BASE	TENSÃO	DIMENSÕES diâm/alt	UNIDADE DE VENDAS	CAIXA MASTER
ID10713	ID10713	07	Azul	E14	127V	22/55	60	960
	ID10714	07	2.700 - Clara	E14	127V	22/55	60	960
	ID10717	07	2.700 - Sílica	E14	127V	22/55	60	960
	ID10718	07	Verde	E14	127V	22/55	60	960
	ID10719	07	Vermelha	E14	127V	22/55	60	960
ID20714	ID20712	07	Âmbar	E14	220V	22/55	60	960
	ID20713	07	Azul	E14	220V	22/55	60	960
	ID20714	07	2.700 - Clara	E14	220V	22/55	60	960
	ID20717	07	2.700 - Sílica	E14	220V	22/55	60	960
	ID20718	07	Verde	E14	220V	22/55	60	960
	ID20719	07	Vermelha	E14	220V	22/55	60	960

Incandescente Infra Vermelha

	CÓDIGO	PÓTENCIA (W)	TEMP. DE COR (K)	BASE	TENSÃO	DIMENSÕES diâm/alt	UNIDADE DE VENDAS	CAIXA MASTER
IV22514	IV12514	250	2.700	E27	127V	120/180	01	24
	IV22514	250	2.700	E27	220V	125/186T	01	24

Incandescente Infra Vermelha Medicinal

	CÓDIGO	PÓTENCIA (W)	TEMP. DE COR (K)	BASE	TENSÃO	DIMENSÕES diâm/alt	UNIDADE DE VENDAS	CAIXA MASTER
IV21514	IV21514	150	Vermelha	E27	220V	127/180	01	20

Lâmpadas Incandescentes

Incandescente Refletora

IR10414



CÓDIGO	PÔTENCIA (W)	TEMP. DE COR (K)	BASE	TENSÃO	DIMENSÕES diâm./alt	UNIDADE DE VENDAS	CAIXA MASTER
IR10414	40	2.700	E27	127V	63/103	10	100
IR10614	60	2.700	E27	127V	63/103	10	100
IR11014	100	2.700	E27	127V	63/103	10	100
IR20414	40	2.700	E27	220V	63/103	10	100
IR20614	60	2.700	E27	220V	63/103	10	100

Incandescente Vela

IC12514



IC14014



IC22527



CÓDIGO	PÔTENCIA (W)	TEMP. DE COR (K)	BASE	TENSÃO	DIMENSÕES diâm./alt	UNIDADE DE VENDAS	CAIXA MASTER
IC12514	25	2.700 - Clara	E14	127V	34/98	60	60
IC12517	25	2.700 - Sílica	E14	127V	34/98	60	60
IC12524	25	2.700 - Clara	E27	127V	34/92	60	60
IC12527	25	2.700 - Sílica	E27	127V	34/92	60	60
IC14014	40	2.700 - Clara	E14	127V	34/98	60	60
IC14017	40	2.700 - Sílica	E14	127V	34/98	60	60
IC14024	40	2.700 - Clara	E27	127V	34/92	60	60
IC14027	40	2.700 - Sílica	E27	127V	34/92	60	60
IC22514	25	2.700 - Clara	E14	220V	34/98	60	60
IC22517	25	2.700 - Sílica	E14	220V	34/98	60	60
IC22524	25	2.700 - Clara	E27	220V	34/92	60	60
IC22527	25	2.700 - Sílica	E27	220V	34/92	60	60
IC24014	40	2.700 - Clara	E14	220V	34/98	60	60
IC24017	40	2.700 - Sílica	E14	220V	34/98	60	60
IC24024	40	2.700 - Clara	E27	220V	34/92	60	60
IC24027	40	2.700 - Sílica	E27	220V	34/92	60	60

Incandescente Vela Torcida

IS12524



CÓDIGO	PÔTENCIA (W)	TEMP. DE COR (K)	BASE	TENSÃO	DIMENSÕES diâm./alt	UNIDADE DE VENDAS	CAIXA MASTER
IS12517	25	2.700 - Sílica	E14	127V	35/90	60	60
IS12524	25	2.700 - Clara	E27	127V	35/90	60	60
IS12527	25	2.700 - Sílica	E27	127V	35/90	60	60
IS22527	25	2.700 - Sílica	E27	220V	35/90	60	60
IS24024	40	2.700 - Clara	E27	220V	35/90	60	60
IS24027	40	2.700 - Sílica	E27	220V	35/90	60	60

Incandescente Vela Chama

IF12524



CÓDIGO	PÔTENCIA (W)	TEMP. DE COR (K)	BASE	TENSÃO	DIMENSÕES diâm./alt	UNIDADE DE VENDAS	CAIXA MASTER
IF14017	40	2.700 - Sílica	E14	127V	35/115	60	60
IF24027	40	2.700 - Sílica	E27	220V	35/110	60	60

Incandescente Geladeira/Microondas

IG11511



CÓDIGO	PÔTENCIA (W)	TEMP. DE COR (K)	BASE	TENSÃO	DIMENSÕES diâm./alt	UNIDADE DE VENDAS	CAIXA MASTER
IG11511	15	2.700	E14	127V	22/60	10	600
IG21511	15	2.700	E14	220V	22/60	10	600

Lâmpadas Halógenas

Halógena Classic

IH1023



CÓDIGO	PÔTENCIA (W)	TEMP. DE COR (K)	FLUXO LUMINOSO	BASE	TENSÃO	DIMENSÕES diâm/alt	UNIDADE DE VENDAS	CAIXA MASTER
IH10423	42	3.000	750	E27	127V	55/94	100	100
IH10723	70	3.000	1.350	E27	127V	55/94	100	100
IH11023	100	3.000	1.700	E27	127V	55/94	100	100
IH20423	42	3.000	650	E27	220V	55/95	100	100
IH20723	70	3.000	1.350	E27	220V	55/95	100	100
IH21023	100	3.000	1.700	E27	220V	55/95	100	100

Halógena JC

JC16034



CÓDIGO	PÔTENCIA (W)	TEMP. DE COR (K)	FLUXO LUMINOSO	BASE	TENSÃO	DIMENSÕES diâm/alt	UNIDADE DE VENDAS	CAIXA MASTER
JC16034	600	3.200	17.500	GZ9.5	127	48/175	10	100

Halógena Mini Dicroica

MD01014



CÓDIGO	PÔTENCIA (W)	TEMP. DE COR (K)	FLUXO LUMINOSO	BASE	TENSÃO	DIMENSÕES diâm/alt	UNIDADE DE VENDAS	CAIXA MASTER
MD01014	10	3.000	400	G4	12V	35/34	10	100
MD01021	10	3.000	70	G4	12V	35/34	10	100

Halógena - Palito

HA19941



CÓDIGO	PÔTENCIA (W)	TEMP. DE COR (K)	FLUXO LUMINOSO	BASE	TENSÃO	DIMENSÕES diâm/alt	UNIDADE DE VENDAS	CAIXA MASTER
HA19941	1.000	3.000	23.000	R7s	127V	10/189	01	100
HA29941	1.000	3.000	23.000	R7s	220V	10/189	01	100

Halógena PAR

PR10518



PR10513



CÓDIGO	MODELO	PÔTENCIA (W)	TEMP. DE COR (K)	TENSÃO	DIMENSÕES diâm/alt	UNIDADE DE VENDAS	CAIXA MASTER
PR10518	Par20	50	Verde	127V	63/80	01	100
PR10519	Par20	50	Vermelha	127V	63/80	01	100
PR11013	Par38	100	Azul	127V	120/125	01	20
PR11018	Par38	100	Verde	127V	120/125	01	20
PR11019	Par38	100	Vermelha	127V	120/125	01	20
PR20511	Par20	50	Amarela	220V	63/80	01	100
PR20513	Par20	50	Azul	220V	63/80	01	100
PR20518	Par20	50	Verde	220V	63/80	01	100

Halógena AR

AR00512



CÓDIGO	MODELO	PÔTENCIA (W)	TEMP. DE COR (K)	FLUXO LUMINOSO	BASE	TENSÃO	DIMENSÕES diâm/alt	UNIDADE DE VENDAS	CAIXA MASTER
AR00522	AR70	50	3.000	200	BA15D	12V	70/50	01	100
AR00512	AR111	50	3.000	450	G53	12V	111/57	01	100

Vapor Metálico e Vapor de Sódio

Vapor Metálico Bilateral

MT10715



CÓDIGO	PÔTENCIA (W)	TEMP. DE COR (K)	FLUXO LUMINOSO	BASE	POSIÇÃO DE FUNCIONAMENTO	DIMENSÕES diâm./alt	UNIDADE DE VENDAS	CAIXA MASTER
MT10715	70	5.000	6.000	RX7S	+/- 45°	20/117	01	40
MT10723	70	Azul	--	RX7S	+/- 45°	20/117	01	40
MT10726	70	Rosa	--	RX7S	+/- 45°	20/117	01	40
MT10728	70	Verde	--	RX7S	+/- 45°	20/117	01	40
MT11526	150	Rosa	--	RX7S	+/- 45°	20/117	01	40

Vapor Metálico Tubular

MT20715



MT22523



MT29214



CÓDIGO	PÔTENCIA (W)	TEMP. DE COR (K)	FLUXO LUMINOSO	BASE	POSIÇÃO DE FUNCIONAMENTO	DIMENSÕES diâm./alt	UNIDADE DE VENDAS	CAIXA MASTER
MT20705	70	5.000	5.500	E27	universal	37/149	01	50
MT21015	100	5.000	9.500	E27	universal	37/149	01	50
MT21025	100	5.000	9.500	E40	universal	46/205	01	50
MT21505	150	5.000	14.500	E27	universal	37/150	01	50
MT21515	150	5.000	14.500	E40	universal	43/200	01	50
MT22515	250	5.000	20.000	E40	universal	46/245	01	20
MT24015	400	5.000	35.000	E40	universal	60/280	01	20
MT29114	1.000	5.000	110.000	E40	+/- 30°	76/330	01	10
MT29214	2.000	4.300	205.000	E40	+/- 30°	99/425	01	10
MT22523	250	Azul	--	E40	universal	64/241	01	20
MT22526	250	Rosa	--	E40	universal	64/241	01	20
MT24023	400	Azul	--	E40	universal	62/273	01	20
MT24026	400	Rosa	--	E40	universal	62/273	01	20
MT24028	400	Verde	--	E40	universal	62/273	01	20

Vapor Metálico Ovóide

MT30715



CÓDIGO	PÔTENCIA (W)	TEMP. DE COR (K)	INTENSIDADE LUMINOSA	BASE	POSIÇÃO DE FUNCIONAMENTO	DIMENSÕES diâm./alt	UNIDADE DE VENDAS	CAIXA MASTER
MT30715	70	5.000	5.500	E27	universal	55/137	01	60
MT32515	250	5.000	20.000	E40	universal	90/220	01	20

Vapor Metálico Tubular Cerâmica

MT41514



CÓDIGO	PÔTENCIA (W)	TEMP. DE COR (K)	INTENSIDADE LUMINOSA	BASE	POSIÇÃO DE FUNCIONAMENTO	DIMENSÕES diâm./alt	UNIDADE DE VENDAS	CAIXA MASTER
MT41514	150	4.000	14.000	E40	universal	45/208	01	50
MT42514	250	4.000	25.000	E40	universal	46/245	01	50

Vapor Metálico PAR CDMR

MT40314



CÓDIGO	MODELO	PÔTENCIA (W)	TEMP. DE COR (K)	INTENSIDADE LUMINOSA	BASE	POSIÇÃO DE FUNCIONAMENTO	DIMENSÕES diâm./alt	UNIDADE DE VENDAS	CAIXA MASTER
MT40314	Par30	35	4.000	8.500	E27	universal	95/120	01	50
MT40714	Par30	70	4.000	15.000	E27	universal	95/120	01	50

Vapor Metálico PAR

MT51515



CÓDIGO	MODELO	PÔTENCIA (W)	TEMP. DE COR (K)	FLUXO LUMINOSO	BASE	POSIÇÃO DE FUNCIONAMENTO	DIMENSÕES diâm./alt	UNIDADE DE VENDAS	CAIXA MASTER
MT50715	Par38	70	5.000	8.000	E27	universal	121/132	01	20
MT51515	Par38	150	5.000	16.000	E27	universal	120/135	01	20

Vapor Metálico - AR111 Refletora

MT60713



CÓDIGO	PÔTENCIA (W)	TEMP. DE COR (K)	FLUXO LUMINOSO	BASE	POSIÇÃO DE FUNCIONAMENTO	DIMENSÕES diâm./alt	UNIDADE DE VENDAS	CAIXA MASTER
MT60713	70	3.500	13.000	GX8.5	universal	111/95	01	40

Vapor de Sódio

SO20732



CÓDIGO	PÔTENCIA (W)	TEMP. DE COR (K)	FLUXO LUMINOSO	BASE	EFICIÊNCIA ENERGÉTICA	DIMENSÕES diâm./alt	UNIDADE DE VENDAS	CAIXA MASTER
✓ SO20732	70	2.000	6.600	E27	94,2	37/154	01	50
✓ SO21034	100	2.000	10.850	E40	108,5	46/205	01	50
✓ SO21534	150	2.000	17.293	E40	115	46/204	01	50
✓ SO22534	250	2.000	33.050	E40	132	46/252	01	50
✓ SO24034	400	2.000	55.870	E40	139	46/279	01	50

🔴 Selo Procel. 🟢 Certificação Inmetro.

Luminárias Públicas

Luminária Viária Serena IP66 Vida mediana: 35.000h

Sem Base para Relé

LED5015



CÓDIGO	PÔTENCIA (W)	TEMP. DE COR (K)	FLUXO LUMINOSO	RESISTÊNCIA A IMPACTO	EFICIÊNCIA ENERGÉTICA	DIÂMETRO DE FIXAÇÃO	DIMENSÕES comp./larg./alt	UNIDADE DE VENDAS	CAIXA MASTER
LE05015	50	5.000	5.500	IK07	110	30 a 60mm	412/126/75	01	10
LE10015	100	5.000	11.000	IK07	110	30 a 60mm	454/132/75	01	05

Fotocélula Incorporada

LED5025



CÓDIGO	PÔTENCIA (W)	TEMP. DE COR (K)	FLUXO LUMINOSO	RESISTÊNCIA A IMPACTO	EFICIÊNCIA ENERGÉTICA	DIÂMETRO DE FIXAÇÃO	DIMENSÕES comp./larg./alt	UNIDADE DE VENDAS	CAIXA MASTER
LE05025	50	5.000	5.500	IK07	110	30 a 60mm	412/126/75	01	10
LE10025	100	5.000	11.000	IK07	110	30 a 60mm	454/132/75	01	05

Com Base para Relé 3 Pinos

LED5025



CÓDIGO	PÔTENCIA (W)	TEMP. DE COR (K)	FLUXO LUMINOSO	RESISTÊNCIA A IMPACTO	EFICIÊNCIA ENERGÉTICA	DIÂMETRO DE FIXAÇÃO	DIMENSÕES comp./larg./alt	UNIDADE DE VENDAS	CAIXA MASTER
LE15025	150	5.000	18.000	IK07	120	48 a 60mm	625/188/50	01	10
LE20025	200	5.000	24.000	IK07	120	48 a 60mm	650/220/50	01	05

Luminária Pública Sarin IP66 Vida mediana: 102.000h

ITEM 16

LP15036



CÓDIGO	PÔTENCIA (W)	TEMP. DE COR (K)	FLUXO LUMINOSO	RESISTÊNCIA A IMPACTO	EFICIÊNCIA ENERGÉTICA	DIÂMETRO DE FIXAÇÃO	DIMENSÕES comp./larg./alt	UNIDADE DE VENDAS	CAIXA MASTER
✓ LP03036	30	5.000	4.950	IK08	165	50mm	365/170/65	01	20
✓ LP06036	60	5.000	9.000	IK08	150	50mm	420/200/70	01	10
✓ LP10036	100	5.000	15.000	IK08	150	60mm	495/215/80	01	10
✓ LP15036	150	5.000	20.250	IK08	135	60mm	540/225/80	01	05
✓ LP20036	200	5.000	29.000	IK08	145	60mm	600/235/80	01	05
✓ LP25036	250	5.000	32.500	IK08	130	60mm	745/300/80	01	04
LP30036	300	5.000	39.000	IK08	130	60mm	745/300/80	01	04
LP35036	350	5.000	45.500	IK08	130	60mm	745/300/80	01	04

Luminária Pública Viper IP67 Vida mediana: 108.000h

✓ Certificação Inmetro.

LP06055



CÓDIGO	PÔTENCIA (W)	TEMP. DE COR (K)	FLUXO LUMINOSO	RESISTÊNCIA A IMPACTO	EFICIÊNCIA ENERGÉTICA	DIÂMETRO DE FIXAÇÃO	DIMENSÕES comp./larg./alt	UNIDADE DE VENDAS	CAIXA MASTER
✓ LP03055	30	5.000	5.400	IK09	180	60mm	424/172/89	01	10
✓ LP04055	40	5.000	7.200	IK09	180	60mm	424/172/89	01	10
✓ LP05055	50	5.000	9.000	IK09	180	60mm	467/173/89	01	10
✓ LP06055	60	5.000	10.800	IK09	180	60mm	467/173/89	01	10
✓ LP07055	70	5.000	12.600	IK09	180	60mm	498/202/89	01	05
✓ LP08055	80	5.000	14.400	IK09	180	60mm	498/202/89	01	05
✓ LP10055	100	5.000	18.000	IK09	180	60mm	498/202/89	01	05
✓ LP12055	120	5.000	21.600	IK09	180	60mm	602/224/88	01	05
✓ LP15055	150	5.000	27.000	IK09	180	60mm	602/224/88	01	05
✓ LP20055	200	5.000	36.000	IK09	180	60mm	674/233/88	01	05

Luminária Pública Escorpi IP67 Vida mediana: 108.000h

✓ Certificação Inmetro. Disponíveis também nas temperaturas de cor de 2.700K e 4.000.

LP10045



CÓDIGO	PÔTENCIA (W)	TEMP. DE COR (K)	FLUXO LUMINOSO	RESISTÊNCIA A IMPACTO	EFICIÊNCIA ENERGÉTICA	DIÂMETRO DE FIXAÇÃO	DIMENSÕES comp./larg./alt	UNIDADE DE VENDAS	CAIXA MASTER
✓ LP03045	30	5.000	5.400	IK09	180	60mm	398/188/94	01	10
✓ LP04045	40	5.000	7.200	IK09	180	60mm	398/188/94	01	10
✓ LP05045	50	5.000	9.000	IK09	180	60mm	398/188/94	01	10
✓ LP06045	60	5.000	10.800	IK09	180	60mm	398/188/94	01	10
✓ LP07045	70	5.000	12.600	IK09	180	60mm	498/245/86	01	10
✓ LP08045	80	5.000	14.400	IK09	180	60mm	498/245/86	01	10
✓ LP10045	100	5.000	18.000	IK09	180	60mm	498/245/86	01	10
✓ LP12045	120	5.000	21.600	IK09	180	60mm	563/296/86	01	10
✓ LP15045	150	5.000	27.000	IK09	180	60mm	563/296/86	01	10
✓ LP20045	200	5.000	36.000	IK09	180	60mm	618/296/86	01	10

Luminária Pública Ornamental Monarca Vida mediana: 50.000h

✓ Certificação Inmetro. Disponíveis também nas temperaturas de cor de 2.700K e 4.000.

LJ32120



CÓDIGO	PÔTENCIA (W)	TEMP. DE COR (K)	FLUXO LUMINOSO	RESISTÊNCIA A IMPACTO	EFICIÊNCIA ENERGÉTICA	DIÂMETRO DE FIXAÇÃO	DIMENSÕES diâm./altura	UNIDADE DE VENDAS	CAIXA MASTER
LJ32120	120	2.700	11.500	IK08	95	48 a 78mm	466/580	01	01
LJ33120	120	4.000	11.500	IK08	95	48 a 78mm	466/580	01	01

Luminária Viária Solar LED IP66

SS42016



CÓDIGO	PÔTENCIA (W)	TEMP. DE COR (K)	FLUXO LUMINOSO	PROTEÇÃO	DIMENSÕES comp./larg./alt	UNIDADE DE VENDAS	CAIXA MASTER
SS42016	20	6.000	2.000	IP65	493/225/60	01	08

Protetor de Surto

PS00010



CÓDIGO	TENSÃO	CORRENTE MÁXIMA	NÍVEL DE PROTEÇÃO	TENSÃO MÁXIMA	ÍNDICE DE PROTEÇÃO
PS00010	Bivolt	10kA	10kV	320Vac	IP67

Materiais e Equipamentos Elétricos

Abraçadeiras de Nylon

	CÓDIGO	COR	DIMENSÕES comp./larg.	UNIDADE BAG	UNIDADE DE VENDAS	CAIXA MASTER
	AB10192	Branca	100/2,5	100	01	300
	AB10292	Branca	150/2,5	100	01	200
	AB11592	Branca	150/3,6	100	01	200
	AB10492	Branca	200/2,5	100	01	100
	AB10592	Branca	200/3,6	100	01	100
	AB10692	Branca	200/4,8	100	01	100
	AB10792	Branca	280/3,6	100	01	80
	AB11692	Branca	280/4,6	100	01	80
	AB11752	Branca	300/4,8	50	01	80
	AB11852	Branca	370/7,6	50	01	80
	AB11052	Branca	380/4,8	50	01	80
	AB10191	Preta	100/2,5	100	01	300
	AB11191	Preta	150/2,5	100	01	200
	AB11591	Preta	150/3,6	100	01	200
	AB10491	Preta	200/2,5	100	01	100
	AB10591	Preta	200/3,6	100	01	100
	AB10691	Preta	200/4,8	100	01	100
	AB10791	Preta	280/3,6	100	01	80
	AB11691	Preta	280/4,6	100	01	80
	AB11751	Preta	300/4,8	50	01	80
	AB11851	Preta	370/7,6	50	01	80
	AB11051	Preta	380/4,8	50	01	80

Fita Isolante Autofusão

	CÓDIGO	COR	CLASSE	ESPESSURA	COMPRIMENTO	LARGURA	UNIDADE DE VENDAS	CAIXA MASTER
	FF02214	Preta	B	0,8mm	2m	19mm	10	200
	FF05214	Preta	B	0,8mm	5m	19mm	10	100
	FF10214	Preta	B	0,8mm	10m	19mm	12	72

Fita Isolante

	CÓDIGO	COR	CLASSE	ESPESSURA	COMPRIMENTO	LARGURA	UNIDADE DE VENDAS	CAIXA MASTER
	FI05201	Preta	B	0,15mm	5m	19mm	10	400
	FI10201	Preta	B	0,15mm	10m	19mm	10	300
	FI20201	Preta	B	0,15mm	20m	19mm	10	100
	FI10001	Branca	B	0,15mm	10m	19mm	10	300
	FI10101	Amarela	B	0,15mm	10m	19mm	10	300
	FI10301	Azul	B	0,15mm	10m	19mm	10	300
	FI10801	Verde	B	0,15mm	10m	19mm	10	300
	FI10901	Vermelha	B	0,15mm	10m	19mm	10	300

Bocal Emborrachado

	CÓDIGO	TENSÃO MÁXIMA	CORRENTE MÁXIMA	BASE	DIMENSÕES comp./alt./larg.	UNIDADE DE VENDAS	CAIXA MASTER
	BC01210	250V	4A	E27	61/210/30	01	500

Conector Perfurante

	CÓDIGO	VIA PRINCIPAL	VIA DERIVADA	UNIDADE DE VENDAS	CAIXA MASTER
	CF01001	10 - 95mm	1,5 - 10mm	01	400
	CF01002	25 - 150mm	25 - 150mm	01	150
	CF01003	10 - 150mm	4 - 35mm	01	200

Conector Fotovoltaico MC4

	CÓDIGO	DESCRIÇÃO	DIMENSÕES comp./larg./alt.	UNIDADE DE VENDAS	CAIXA MASTER
	CF04001	Par de conectores MC4	100/20/20	01	1000

Exaustor Residencial

	CÓDIGO	POTÊNCIA (W)	TENSÃO	FLUXO DE AR m³/h	ABERTURA DO DUTO	DIMENSÕES comp./alt./larg.	UNIDADE DE VENDAS	CAIXA MASTER
	✓ EX11310	13	127V	100	100mm	158/158/80	01	24
	✓ EX12115	21	127V	210	150mm	205/205/80	01	18
	✓ EX21310	13	220V	100	100mm	158/158/80	01	24
	✓ EX22115	21	220V	210	150mm	205/205/80	01	18

Materiais e Equipamentos Elétricos

Rele Fotoeletrônico

RF30001	Base para Relé 3 pinos						
	CÓDIGO	TENSÃO	POTÊNCIA (W)	RESISTÊNCIA A IMPACTO	DIMENSÕES larg./comp./alt.	UNIDADE DE VENDAS	CAIXA MASTER
	RF00001	Bivolt	1200	IK08	64/97/106	01	50
RF30006	Relé Fotocélula 6A						
	CÓDIGO	TENSÃO	CORRENTE	PROTEÇÃO	DIMENSÕES larg./comp./alt.	UNIDADE DE VENDAS	CAIXA MASTER
	RF30006	Bivolt	6A	IP54	36/52/90	01	100
RF30010	Relé Fotocélula 10A						
	CÓDIGO	TENSÃO	CORRENTE	PROTEÇÃO	DIMENSÕES comp./larg./alt.	UNIDADE DE VENDAS	CAIXA MASTER
	RF30010	Bivolt	10A	IP54	83/80/55	01	100

Sensor de Presença

SE33027	Sensor de Presença Soquete E27						
	CÓDIGO	TENSÃO	ALCANCE	PROTEÇÃO	DIMENSÕES diâm./alt.	UNIDADE DE VENDAS	CAIXA MASTER
	SE33027	Bivolt	3m		56/117	01	50
SE31001	Sensor de Presença para Parede						
	CÓDIGO	TENSÃO	ALCANCE	PROTEÇÃO	DIMENSÕES comp./larg./alt.	UNIDADE DE VENDAS	CAIXA MASTER
	SE31001	Bivolt	6m		44/40/56	01	100
SE32001	Sensor de Presença para Teto						
	CÓDIGO	TENSÃO	ALCANCE	PROTEÇÃO	DIMENSÕES diâm./alt.	UNIDADE DE VENDAS	CAIXA MASTER
	SE32001	Bivolt	8m		95/25	01	100

Sensor Fotocélula E27

SE00001	Sensor Fotocélula E27							
	CÓDIGO	TENSÃO	ALCANCE	PROTEÇÃO	RESISTÊNCIA A IMPACTO	DIMENSÕES larg./comp./alt.	UNIDADE DE VENDAS	CAIXA MASTER
	SE00001	Bivolt		IP20	IK07	39/39/83	01	100

Alicate Amperímetro Digital

DT20000	Alicate Amperímetro Digital							
	CÓDIGO	ALIMENTAÇÃO	ALCANCE	PROTEÇÃO	CORRENTE MÁX	DIMENSÕES larg./comp./alt.	UNIDADE DE VENDAS	DISPLAY
	DT20000	1 Bateria de 9V			1.000A		01	LCD 1888

Multímetro Digital

DT10002	Multímetro Digital							
	CÓDIGO	ALIMENTAÇÃO	ALCANCE	PROTEÇÃO	FUSÍVEL	DIMENSÕES larg./comp./alt.	UNIDADE DE VENDAS	DISPLAY
	DT10002	1 Bateria de 9V			500mA/250V		01	LCD 1888

Medidor de Energia DIN

DT02100	Medidor de Energia DIN						
	CÓDIGO	ALIMENTAÇÃO	ALCANCE	PROTEÇÃO	FAIXA DE TENSÃO	DIMENSÕES comp./larg./alt.	UNIDADE DE VENDAS
	DT02100		Utilizado para medir tensão CC, CA, resistência e corrente CC		0 - 1000V	66/87/36	01

Temporizadores

TP20700	Temporizador Digital						
	CÓDIGO	TENSÃO	POTÊNCIA (W)	CORRENTE	TEMPO DE CONFIGURAÇÃO	TEMPO MÁXIMO DE CONFIGURAÇÃO	PROGRAMAÇÕES POR DIA
	TP20700	Bivolt	2.200	10A	01s	7 dias	48 ON/OFF
TP12400	Temporizador Analógico						
	CÓDIGO	TENSÃO	POTÊNCIA (W)	CORRENTE	TEMPO DE CONFIGURAÇÃO	TEMPO MÁXIMO DE CONFIGURAÇÃO	PROGRAMAÇÕES POR DIA
	TP12400	Bivolt	2.200	10A	15min	24hrs	20 ON/OFF
TP00001	Temporizador Digital DIN						
	CÓDIGO	TENSÃO	POTÊNCIA (W)	CORRENTE	TEMPO DE CONFIGURAÇÃO	TEMPO MÁXIMO DE CONFIGURAÇÃO	PROGRAMAÇÕES POR DIA
	TP00001	Bivolt	4.400	20A	01s	7 dias	20 ON/OFF

Boia de Nível

BN15111	Boia de Nível						
	CÓDIGO	TENSÃO	CORRENTE	CABO ELÉTRICO	PROTEÇÃO	TEMPERATURA	
	BN15111	Bivolt	15A	1,5m	IP68	0°C à 80°C	
BN25211	Bivolt	25A	1,5m	IP68	0°C à 80°C		

Soprador Térmico

SP15001	Soprador Térmico						
	CÓDIGO	TENSÃO	POTÊNCIA (W)	FLUXO DE AR (L/min)	VARIAÇÃO DE TEMPERATURA	DIMENSÕES comp./alt./larg.	
	✓ SP15001	127V	1500	Mín: 250 max: 550	Mín: 300°C max: 550°C	255/200/80	
✓ SP20002	220V	2000	Mín: 250 max: 550	Mín: 300°C max: 550°C	255/200/80		

✓ Certificação Inmetro.



2ª Edição 2025 - Agosto

Conheça mais sobre a **Empalux**:

 /empalux

 empalux.com.br



Imagens de produtos meramente ilustrativas

A **Empalux** reserva-se no direito de alterar as informações contidas nesse material sem aviso prévio


[SOLICITAR ORÇAMENTO](#)
[Produtos ▾](#)
[Catálogo](#)
[Blog](#)
[Cases](#)
[Aplicações ▾](#)
[Orçamento](#)


ITEM 23

Projeto LED 400W IP66 LEDSTAR® High Pole

É projeto luminoso 400W líder no Brasil. O LEDSTAR® High Pole possui a **maior eficácia luminosa do mercado** (141 lúmens/Watt), permite instalação em diferentes ângulos, tratamento anticorrosivo e proteção IP66. Ideal para aplicações externas. Economiza até 90% em energia elétrica quando combinada com sistema de Automação & Controle. **Produto certificado** de acordo com a portaria nº20, de 15 de Fevereiro 2017.

MODELO	HP-400
POTÊNCIA NOMINAL	400 W
FLUXO LUMINOSO TOTAL	55.146 lm
EFICÁCIA LUMINOSA	até 138 lm/W
EQUIVALÊNCIA	Lâmpada HID 1.000 W
EXPECTATIVA DA VIDA ÚTIL DO LED (L70)	>100.000 horas
TEMPERATURA DE COR	5.000K
ÂNGULO DE ABERTURA DE FACHO	30° / 60° / 90°
PROTETOR DE SURTO	10 kV / 12 Ka
DIMMER	0-10 V
GRAU DE PROTEÇÃO IP	IP66
IMPACTO MECÂNICO	IK08
GARANTIA	5 anos
VERSÃO	6.1

[SOLICITAR ORÇAMENTO](#)
[Olá, posso ajudar?](#)



[SOLICITAR ORÇAMENTO](#)
[Produtos ▾](#)
[Catálogo](#)
[Blog](#)
[Cases](#)
[Aplicações ▾](#)
[Orçamento](#)


ITEM 24

Projeto LED 600W IP66 LEDSTAR® High Pole

É projeto luminoso 600W líder no Brasil. O LEDSTAR® High Pole possui a **maior eficácia luminosa do mercado** (141 lúmens/Watt), permite instalação em diferentes ângulos, tratamento anticorrosivo e proteção IP66. Ideal para aplicações externas. Economiza até 90% em energia elétrica quando combinada com sistema de Automação & Controle. **Produto certificado** de acordo com a portaria nº20, de 15 de Fevereiro 2017.

MODELO	HP-600
POTÊNCIA NOMINAL	600 W
FLUXO LUMINOSO TOTAL	84.068 lm
EFICÁCIA LUMINOSA	até 141 lm/W
EQUIVALÊNCIA	Lâmpada HID 2.000 W
EXPECTATIVA DA VIDA ÚTIL DO LED (L70)	>100.000 horas
TEMPERATURA DE COR	5.000K
ÂNGULO DE ABERTURA DE FACHO	30° / 60° / 90°
PROTETOR DE SURTO	10 kV / 12 Ka
DIMMER	0-10 V
GRAU DE PROTEÇÃO IP	IP66
IMPACTO MECÂNICO	IK08
GARANTIA	5 anos
VERSÃO	6.1

[SOLICITAR ORÇAMENTO](#)
[Olá, posso ajudar?](#)


AVANT

**LUZ
PRA
VOCÊ**

2025





www.avantlux.com.br



+55 11 3355-2220



youtube.com/@AvantLuzEmFoco



instagram.com/avantlux



pinterest.com/avantlux



casoca.com.br/avant



3dwarehouse.sketchup.com/by/avantlux

Acesse nosso Drive



O QR Code presente em todas as páginas deste catálogo, ao ser escaneado, leva para o nosso Google Drive, onde é possível acessar diversas informações relacionadas ao produto em questão, incluindo imagens em alta resolução, embalagens, arquivos iOS, vídeos e outros conteúdos adicionais.

Eureciclo

Fazemos parte da Eureciclo, uma plataforma que promove e certifica a compensação ambiental de embalagens pós-consumo.



LUZ PRA VOCÊ

Avant: mais de 27 anos de inovação em iluminação

Fundada em 1998 em São Paulo, a Avant começou produzindo lâmpadas e luminárias e hoje oferece soluções de iluminação para empresas, instituições e o público geral. Com forte investimento em inovação e design, tornou-se referência no mercado.


A empresa possui uma rede nacional de representantes, ampliando sua presença entre lojistas físicos e online. Outro destaque é o compromisso com a sustentabilidade, adotando práticas que reduzem impactos ambientais e melhoram a qualidade de vida das comunidades atendidas.

Atualmente, a Avant é uma das principais empresas de iluminação do Brasil, reconhecida pela qualidade, inovação e responsabilidade social.



Sede **Avant**





Mostras de **Arquitetura**



Projetos **Sociais**

LUZ



Lúmens

Lúmen é a unidade de medida que mensura o fluxo luminoso de uma fonte de luz.



Watts

Watt é a unidade de medida que mensura o consumo de energia de uma fonte de luz.



A relação entre Lúmen e Watt está proporcionalmente ligada a eficiência energética de uma fonte de luz, ou seja, para que se tenha um bom desempenho energético, é preciso que o produto emita um alto nível de fluxo luminoso (lúmens), com um baixo consumo de energia elétrica (watts).

LUMENS	INCANDESCENTE	COMPACTA	LED
640 lm	45W	12W	7W
900 lm	60W	15W	9W
VIDA MEDIANA	1.000 HORAS	6.000 HORAS	25.000 HORAS
ECONOMIA DE WATTS	-	70%	85%

Vida Mediana é o intervalo de tempo, em horas, no fim do qual espera-se que 50% das lâmpadas de qualquer quantidade significativa atinjam o fim de suas vidas individuais.

Base das Lâmpadas



E40



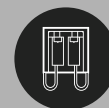
E27



E14



GU10



G9



G4

As lâmpadas possuem diferentes tipos e tamanhos de base, elas foram adaptadas para servir nos mais variados tipos de soquetes.

Temperatura de cor é a grandeza que expressa a aparência de cor de uma luz e sua unidade é medida em Kelvin, representada pela letra (K).


Emissão de LUZ



< LUZ QUENTE

LUZ NEUTRA

LUZ FRIA >



1 000 K | 2 000 K | 3 000 K | 4 000 K | 5 000 K | 6 000 K | 7 000 K | 8 000 K | 9 000 K | 10 000 K


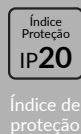
Os níveis de classes de proteção ou grau de proteção são padrões internacionais definidas pela norma IEC 60529:2011 para classificar e avaliar o nível de vedação contra entrada de poeira e água em equipamentos elétricos.

Líquidos

	Líquidos								
	Sem proteção	Contra gotejamento na vertical	Contra gotejamento (inclinação vertical 15°)	Contra borrifos (inclinação de até 60°)	Contra espirros de água	Contra jatos fracos de água	Protegido contra jatos potentes de água	Protegido contra imersão temporária	Protegido contra submersão
	0	1	2	3	4	5	6	7	8
Sem proteção	0 IP00	IP01	IP02						
Contra objetos sólidos maiores que 50mm	1 IP10	IP11	IP12	IP13					
Contra objetos sólidos maiores que 12,5mm	2 IP20	IP21	IP22	IP23					
Contra objetos sólidos maiores que 2,5mm	3 IP30	IP31	IP32	IP33	IP34				
Contra objetos sólidos maiores que 1mm	4 IP40	IP41	IP42	IP43	IP44	IP45	IP46		
Contra acumulação de pó	5				IP54	IP55	IP56		
Contra penetração de pó	6					IP65	IP66	IP67	IP68

Sólidos

LEGENDA DE ÍCONES




Luminárias



SCALENUS
Arandela



HUMMER FLAT
Arandela



CUBE
Arandela



COBOGÓ
Arandela



VERSATI
Arandela




ELEGANCE RISCHI
Arandela



ELEGANCE QUATTRO
Arandela



HUMMER
Arandela




ELEGANCE
Balizador



ESPETO
Hummer



SPOT
Hummer




SLIM
Refletor



SENSOR PRESENÇA
Refletor



SOLARE
Lâmpada



SOLARE SENSOR
Refletor



DETROIT SOLARE



CORDINNO SOLARE




RAIDEN SOLARE



ELEGANCE FIT
Linear



PAINEL MODULAR
Sobrepor Quadrado



PAINEL MODULAR
Embutir Quadrado



PAINEL
Embutir Quadrado




PAINEL
Sobrepor Quadrado



PAINEL
Embutir Redondo



PAINEL
Sobrepor Redondo



PAINEL PLÁSTICO
Embutir Quadrado



PAINEL PLÁSTICO
Sobrepor Quadrado



IARA
Plafon



KIT POP
Trilho



KIT AUTHENTIC
Trilho



ELEGANCE
Spot




AUTHENTIC
Spot Quadrado



AUTHENTIC
Spot Redondo



AUTHENTIC
Quadrado, Redondo

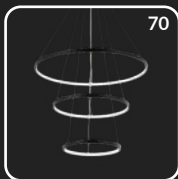


FITAS
Externas e Acessórios

Pendentes



EVA
Alumínio



ALICE
Alumínio



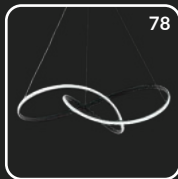
MARIANA
Alumínio



SOFIA
Alumínio



DAY
Alumínio



MARIA
Alumínio




LARISSA
Alumínio



BRUNA
Alumínio



MÔNICA
Alumínio



JADE
Alumínio



RUBIA
Alumínio



NICOLE
Alumínio



MILENA
Alumínio



DANI
Alumínio



COLEÇÃO LIZ
Alumínio



LINHA EUROPA
Metálico



100

DOLIUM
Aramado



102

PRIMUS
Vidro



104

MACEDÔNIA
Vidro

Lustres



106

VERSAILLES
Vidro



107

BARONESA



108

WESSEX



110

DUQUESA

Lâmpadas



112

PERA



115

ANTI-INSETO



116

BULBO HP



118

RETRÔ FLAMMA




119

BOLINHA COLORIDA




120

T5
Tubular



121

T8
Tubular



122

T8 HO
Tubular



123

T8 COLORIDA
Tubular

AVANT^{PRO}



126

FACCIATA
Refletor




128

DETROIT
Luminária



130

HIGH BAY UFO
Luminária



134

EMERGÊNCIA
Luminária

AVANT^{USE}



140

RANGE
Antena TV



142

PILHAS



143

BATERIAS



144

CARREGADOR



145

LANTERNAS
Luminária




147

CAMPAINHA



148

RING LIGHT
Luminária



150

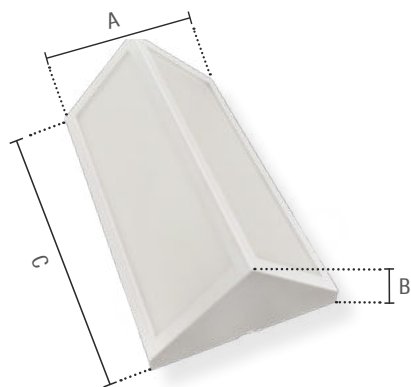
LUZ NOTURNA

ARANDELA SCALENUS



LER PRODUTO

ARANDELA SCALENUS



POTÊNCIA - 18W

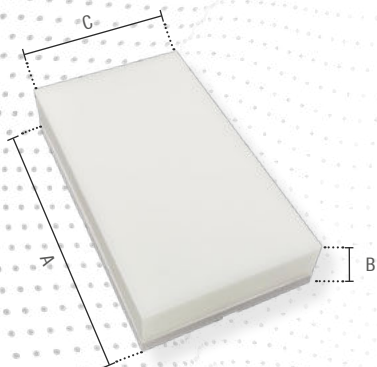
360lm	360lm
● 2700K	○ 6500K
339150579	339161377

Dimensões	A. 118 B. 72 C. 204
Peso	260g
Eficiência Luminosa	70 lm/W
Fator de potência	≥ 0,50
Múltiplo de vendas	5 unid
Caixa Externa	25 unid

Material: Corpo em alumínio, difusor em plástico, corpo do driver em plástico

Índice Proteção 65	Vida Útil 15.000h	IRC ≥80	Ângulo 120°	Tensão BIVOLT	Garantia 1 ano
-----------------------	----------------------	------------	----------------	------------------	-------------------

ARANDELA HUMMER FLAT



ARANDELA HUMMER FLAT

POTÊNCIA - 12W		
900lm ● 2700K 339120572	900lm ● 4000K 339130878	900lm ○ 6500K 339141379

Dimensões	A. 202 B. 40 C. 115
Peso	245g
Eficiência Luminosa	75 lm/W
Fator de potência	≥ 0,50
Múltiplo de vendas	5 unid
Caixa Externa	25 unid

Material: Corpo em alumínio, difusor em plástico, corpo do driver em plástico

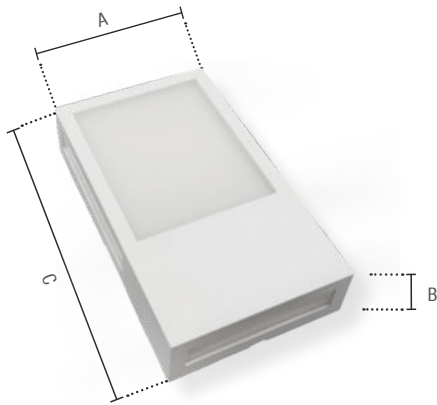
Índice Proteção 65	Vida Útil 15.000h	IRC ≥80	Ângulo 120°	Tensão BIVOLT	Garantia 1 ano
-----------------------	----------------------	------------	----------------	------------------	-------------------

ARANDELA CUBE

Café



LER PRODUTO



ARANDELA CUBE

● BRANCO

● 2700K 341260570
○ 6500K 341271378

● PRETO

● 2700K 341280578
○ 6500K 341291376

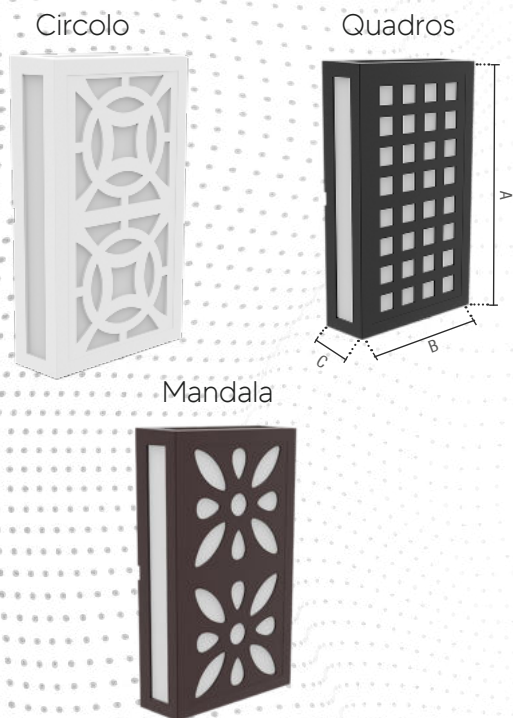
● CAFÉ

● 2700K 341300573
○ 6500K 341311371

Dimensões	A. 118 B. 72 C. 204
Peso	300g
Potência	12W
Fluxo	720lm
Eficiência Luminosa	70 lm/W
Fator de potência	≥ 0,50
Múltiplo de vendas	5 unid
Caixa Externa	25 unid

Material: Corpo em alumínio, difusor em plástico, corpo do driver em plástico

ARANDELA COBOGÓ



ARANDELA COBOGÓ

QUADROS		
○ BRANCO 341320175	● CAFÉ 341330273	● PRETO 341340371
● 3000K		

MANDALA		
○ BRANCO 341350479	● CAFÉ 341360577	● PRETO 341370675
● 3000K		

CÍRCULO		
○ BRANCO 341380872	● CAFÉ 341390970	● PRETO 341301075
● 3000K		

Dimensões	A. 204 B. 118 C. 42
Peso	300g
Eficiência Luminosa	60 lm/W
Fator de potência	≥ 0,50
Múltiplo de vendas	5 unid
Caixa Externa	25 unid

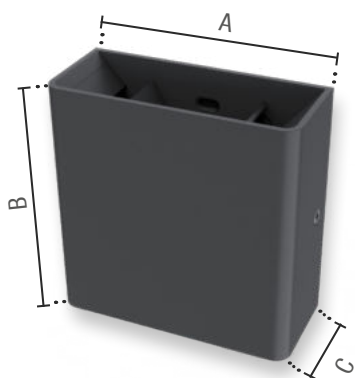
Material: Corpo em alumínio, difusor em plástico, corpo do driver em plástico

Índice Proteção 65	Vida Útil 15.000h	IRC ≥80	Ângulo 120°	Tensão BIVOLT	Garantia 1 ano
-----------------------	----------------------	------------	----------------	------------------	-------------------

ARANDELA VERSATI



LER PRODUTO



ARANDELA VERSATI

● BRANCO

● 3000K
181840574

● PRETO

● 3000K
181820576

● CAFÉ

● 3000K
181867977

● MARFIM

● 3000K
181800578

Dimensões	A. 120 B. 120 C. 50
Peso	200g
Potência	4W
Fluxo	240lm
Eficiência Luminosa	60 lm/W
Fator de potência	≥ 0,50
Múltiplo de vendas	5 unid
Caixa Externa	50 unid

Material: Policarbonato

ARANDELA ELEGANCE RISCHI



LER PRODUTO



ARANDELA ELEGANCE RISCHI

● BRANCO

● 3000K
181870571

● PRETO

● 3000K
181880570

● CAFÉ

● 3000K
181890579

● MARFIM

● 3000K
181860572

Dimensões	A. 120 B. 120 C. 50
Peso	200g
Potência	6W
Fluxo	240lm
Eficiência Luminosa	40 lm/W
Fator de potência	≥ 0,50
Múltiplo de vendas	5 unid
Caixa Externa	50 unid

Material: Policarbonato

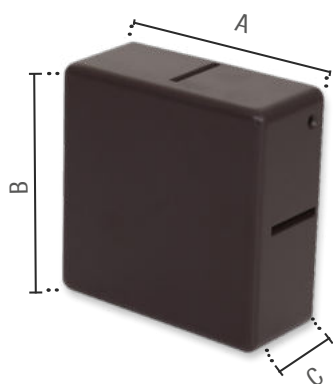
Índice Proteção	Vida Útil	IRC	Ângulo	Tensão	Garantia
65	25.000h	≥70	90°	BIVOLT	1 ano

ARANDELA ELEGANCE QUATTRO



LER PRODUTO

ARANDELA ELEGANCE QUATTRO



BRANCO

● 3000K
181970578

PRETO

● 3000K
181980577

CAFÉ

● 3000K
181990576

MARFIM

● 3000K
181960579

Dimensões A. 120 B. 120 C. 50

Peso 200g

Potência 6W

Fluxo 240lm

Eficiência Luminosa 40 lm/W

Fator de potência $\geq 0,50$

Múltiplo de vendas 5 unid

Caixa Externa 50 unid

Material: Policarbonato

Índice Proteção
65

Vida Útil
25.000h

IRC
 ≥ 70

Ângulo
7°

Tensão
BIVOLT

Garantia
1 ano

ARANDELA HUMMER



LER PRODUTO



ARANDELA HUMMER

POTÊNCIA - 5W

400lm ○ Branco 157930575	400lm ● Preto 157940574	420lm ○ Branco 157931374	420lm ● Preto 157941373
● 3000K		○ 6500K	

POTÊNCIA - 12W

960lm ○ Branco 157910577	960lm ● Preto 157920576	1000lm ○ Branco 157911376	1000lm ● Preto 157921375
● 3000K		○ 6500K	

POTÊNCIA - 20W

1600lm ○ Branco 157940772	1600lm ● Preto 157940970	1600lm ○ Branco 157940673	1600lm ● Preto 157940871
● 3000K		○ 6500K	

Dimensões	5W - A. 161 B. 71 C. 45 12W E 20W - A. 195 B.90 C. 50
Peso	96G 134G 110G
Fator de potência	≥ 0,50
Múltiplo de vendas	5 unid
Caixa Externa	50 unid

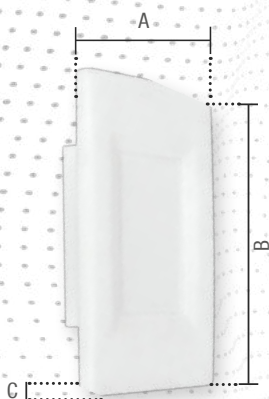
Material: Policarbonato

Índice Proteção	Vida Útil	IRC	Ângulo	Tensão	Garantia
65	25.000h	≥70	120°	BIVOLT	1 ano

BALIZADOR ELEGANCE




LER PRODUTO



BALIZADOR 4X2 ELEGANCE

● BRANCO		● PRETO	
● 3000K 181440571	○ 6500K 181441373	● 3000K 181440574	○ 6500K 181441375

Dimensões	A. 80mm B. 120 mm C. 25mm
Peso	100g
Potência	2W
Fator de potência	≥ 0,50
Múltiplo de vendas	10 unid
Caixa Externa	100 unid



BALIZADOR 4X4 ELEGANCE

● BRANCO		● PRETO	
● 3000K 181550572	○ 6500K 181551371	● 3000K 181550574	○ 6500K 181551373

Dimensões	A. 123 B. 123 C. 11
Peso	200g
Potência	2W
Fluxo	120lm
Eficiência Luminosa	60 lm/W
Fator de potência	≥ 0,50
Múltiplo de vendas	10 unid
Caixa Externa	100 unid

Material: Policarbonato

Índice Proteção 65	Vida Útil 25.000h	IRC ≥70	Ângulo 120°	Tensão BIVOLT	Garantia 1 ano
-----------------------	----------------------	------------	----------------	------------------	-------------------

ESPETO HUMMER



LER PRODUTO

ESPETO HUMMER

POTÊNCIA - 5W

400lm	400lm
● 3000K	○ 6500K
159010578	159011370
900cd	950cd

COLORIDAS

● Âmbar	● Azul	● Verde
159017173	159015278	159015375
535cd	115cd	800cd

Dimensões A. 210 B. Ø50 C. 80 D. 130

Peso 120g

Eficiência Luminosa 80 lm/W

Fator de potência $\geq 0,50$

Múltiplo de vendas 10 unid

Caixa Externa 50 unid

Material: Corpo em plástico, lente em policarbonato

Índice Proteção
65

Vida Útil
25.000h

IRC
 ≥ 70

Ângulo
120°

Tensão
BIVOLT

Garantia
1 ano

SPOT HUMMER



LER PRODUTO



SPOT HUMMER

POTÊNCIA 6W

● 3000K 198020570	○ 6500K 198021379
----------------------	----------------------

Dimensões	A. ø56 B. 145
Peso	160g
Fluxo	540lm*
Intensidade Luminosa	850cd
Eficiência Luminosa	90 lm/W
Fator de potência	≥ 0,50
Múltiplo de vendas	1 unid
Caixa Externa	20 unid

*Fluxo luminoso não se aplica ao spot verde


Material: Policarbonato

Índice Proteção 65	Vida Útil 25.000h	IRC ≥70	Ângulo 38°	Tensão BIVOLT	Garantia 1 ano
-----------------------	----------------------	------------	---------------	------------------	-------------------

REFLETORES SLIM



LER PRODUTO




SLIM10

POTÊNCIA - 10W

750lm ● 3000K 259100579	750lm ○ 6500K 259101374	● Verde 259105376	● Azul 259015279
-------------------------------	-------------------------------	----------------------	---------------------

Dimensões	A. 84 B. 84 C. 29
Peso	126g
Eficiência Luminosa	75 lm/W
Fator de potência	≥ 0,50
Múltiplo de vendas	1 unid
Caixa Externa	50 unid

Material: Corpo em alumínio, lente em vidro




SLIM20

POTÊNCIA - 20W

1500lm
 ○ 6500K
 259201375

Dimensões	A. 96 B. 96 C. 35
Peso	126g
Eficiência Luminosa	75 lm/W
Fator de potência	≥ 0,50
Múltiplo de vendas	10 unid
Caixa Externa	50 unid




SLIM30

POTÊNCIA - 30W

2250lm ● 3000K 259300573	2250lm ○ 6500K 259301378	● Verde 259305370	● Azul 259025278	● RGB 259307879
--------------------------------	--------------------------------	----------------------	---------------------	--------------------

Dimensões	A. 129 B. 113 C. 30
Peso	248g
Eficiência Luminosa	75 lm/W
Fator de potência	≥ 0,50
Múltiplo de vendas	10 unid
Caixa Externa	30 unid




SLIM50

POTÊNCIA - 50W

3750lm ● 3000K 259500577	3750lm ● 4000K 259500874	3750lm ○ 6500K 259501372	● Verde 259505374	● Azul 259035277
--------------------------------	--------------------------------	--------------------------------	----------------------	---------------------

ITEM 15


Dimensões	A. 148 B. 122 C. 33
Peso	358g
Eficiência Luminosa	75 lm/W
Fator de potência	≥ 0,50
Múltiplo de vendas	10 unid
Caixa Externa	20 unid



SLIM100

POTÊNCIA - 100W				
7500lm ● 3000K 259600574	7500lm ○ 6500K 259601373	● Verde 259605371	● Azul 259045276	● RGB 259308876


Dimensões	A. 218 B. 185 C. 38
Peso	820g
Eficiência Luminosa	75 lm/W
Fator de potência	≥ 0,50
Múltiplo de vendas	10 unid
Caixa Externa	10 unid



SLIM150

POTÊNCIA - 150W
11250lm ○ 6500K 259651378

Dimensões	A. 247 B. 217 C. 39
Peso	1160g
Eficiência Luminosa	75 lm/W
Fator de potência	≥ 0,50
Múltiplo de vendas	8 unid
Caixa Externa	10 unid



SLIM200

POTÊNCIA - 200W
15000lm ○ 6500K 259701370

Dimensões	A. 272 B. 232 C. 47
Peso	2400g
Eficiência Luminosa	75 lm/W
Fator de potência	≥ 0,50
Múltiplo de vendas	5 unid
Caixa Externa	8 unid





SLIM300

ITEM 14


POTÊNCIA - 300W

22500lm
 ○ 6500K
 259801377

Dimensões	A. 400 B. 322 C. 55
Peso	4200g
Eficiência Luminosa	75 lm/W
Fator de potência	≥ 0,90
Múltiplo de vendas	3 unid
Caixa Externa	5 unid

Possui
DPS
 3kV

Possui
Válvula
 de alívio



SLIM400


POTÊNCIA - 400W

30000lm
 ○ 6500K
 259851372

Dimensões	A. 500 B. 360 C. 62
Peso	5600g
Eficiência Luminosa	75 lm/W
Fator de potência	≥ 0,90
Múltiplo de vendas	3 unid
Caixa Externa	3 unid

Possui
DPS
 3kV

Possui
Válvula
 de alívio



SLIM500

POTÊNCIA - 500W

37500lm
 ○ 6500K
 259901374

Dimensões	A. 600 B. 360 C. 60
Peso	7300g
Eficiência Luminosa	75 lm/W
Fator de potência	≥ 0,90
Múltiplo de vendas	3 unid
Caixa Externa	3 unid

Possui
DPS
 3kV

Possui
Válvula
 de alívio

Índice Proteção	Vida Útil	IRC	Ângulo	Tensão	Garantia
66°	25.000h	≥80	120°	BIVOLT	1 ano

REFLETOR SENSOR PRESENÇA



LER PRODUTO

SENSOR PRESENÇA



POTÊNCIA - 30W

2400lm

○ 6500K

916041375

259g

Dimensão: A. 127 B. 171 C. 54

Caixa Externa: 40 unid

Eficiência Luminosa 80 lm/W

Fator de potência $\geq 0,90$


Múltiplo de vendas 10 unid

Material: Alumínio

LÂMPADA SOLARE



LER PRODUTO



Material: Base e bulbo em plástico



LÂMPADA SOLARE

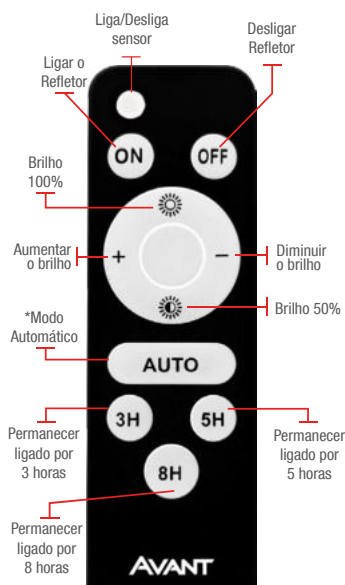

■ 6500K

963231305

Dimensões lâmpada	A.Ø60mm B.117mm
Dimensões placa	C.90mm D.140mm
Peso lâmpada	90g
Peso placa	84g
Potência	2W
Fluxo	150lm
Eficiência luminosa	75 lm/W
Fator de potência	≥ 0,50
Tempo de carregamento	4-5 horas
Autonomia	6-8 horas
Múltiplo de vendas	10 unid
Caixa Externa	60 unid

Índice Proteção: 44 | Vida-útil: 25.000h | IRC: 70 | Ângulo: 90° | Garantia: 1 Ano

REFLETOR SOLARE SENSOR EVO



EVO 25W

● 6500K

963191393

Dimensões refletor	A. 141mm B. 136mm C. 45mm
Peso refletor	370g
Dimensões placa	D. 230mm E. 150mm
Peso placa	380g
Fluxo luminoso	400lm
Capacidade da Bateria	3Ah
Múltiplo de vendas	1 unid
Caixa Externa	20 unid

EVO 40W

● 6500K

963191474

Dimensões refletor	A. 193mm B. 146mm C. 50mm
Peso refletor	370g
Dimensões placa	D. 350mm E. 235mm
Peso placa	900g
Fluxo luminoso	700lm
Capacidade da Bateria	5.5Ah
Múltiplo de vendas	1 unid
Caixa Externa	10 unid

Material: Corpo em alumínio, lente em vidro. Placa em silício

EVO 60W

● 6500K

96319155

Dimensões refletor	A. 180mm B. 227mm C. 50mm
Peso refletor	990g
Dimensões placa	D. 350mm E. 290mm
Peso placa	1,100g
Fluxo luminoso	1000lm
Capacidade da Bateria	9Ah
Múltiplo de vendas	1 unid
Caixa Externa	8 unid

EVO 100W

● 6500K

963191636


Dimensões refletor	A. 255mm B. 208mm C. 65mm
Peso refletor	1,300g
Dimensões placa	D. 450mm E. 350mm
Peso placa	1,490g
Fluxo luminoso	1400lm
Capacidade da Bateria	13.5Ah
Múltiplo de vendas	1 unid
Caixa Externa	6 unid

EVO 200W

● 6500K

963191717


Dimensões refletor	A. 300mm B. 250mm C. 75mm
Peso refletor	1,920g
Dimensões placa	D. 530mm E. 350mm
Peso placa	2,200g
Fluxo luminoso	1850lm
Capacidade da Bateria	18Ah
Múltiplo de vendas	1 unid
Caixa Externa	5 unid



Material: Corpo em alumínio, lente em vidro. Placa em silício

Índice Proteção 65	Vida Útil 25.000h	IRC ≥70	Ângulo 90°	Garantia 1 ano
-----------------------	----------------------	------------	---------------	-------------------

DETROIT SOLARE



LER PRODUTO



DETROIT SOLARE 40W

● 6500K

600lm

963271301

Dimensões	A. 230 B. 393 C. 60
Peso	1600g
Eficiência Luminosa	10 lm/W
Fator de potência	≥ 0,50
Tempo de Carregamento	6-8hrs
Capacidade da Bateria	15A
Múltiplo de vendas	1 unid
Caixa Externa	10 unid

Material: Plástico e placa em silício

DETROIT SOLARE 60W

● 6500K

900lm
963281300

Dimensões	A. 240 B. 490 C. 65
Peso	2000g
Eficiência Luminosa	15 lm/W
Fator de potência	≥ 0,50
Tempo de Carregamento	6-8hrs
Capacidade da Bateria	15A
Múltiplo de vendas	1 unid
Caixa Externa	6 unid

DETROIT SOLARE 100W

● 6500K

1500lm
963291309

Dimensões	A. 250 B. 650 C. 65
Peso	3000g
Eficiência Luminosa	15 lm/W
Fator de potência	≥ 0,50
Tempo de Carregamento	6-8hrs
Capacidade da Bateria	20A
Múltiplo de vendas	1 unid
Caixa Externa	4 unid

DETROIT SOLARE 120W

● 6500K

1800lm
963301305

Dimensões	A. 295 B. 728 C. 65
Peso	3000g
Eficiência Luminosa	15 lm/W
Fator de potência	≥ 0,50
Tempo de Carregamento	6-8hrs
Capacidade da Bateria	20A
Múltiplo de vendas	1 unid
Caixa Externa	3 unid

Contém:

1 luminária
1 controle remoto
2 Pilhas AAA
Manual

Material: Plástico e placa em silício

Índice Proteção	Vida Útil	IRC	Ângulo	Garantia
65	25.000h	≥80	120°	1 ano

CORDINNO SOLARE



LER PRODOTTO

5W

● 2700K

120lm
963201308

Dimensões Placa	A. 163.5 B. 110.3 C. 61.2
Dimensões Cabo	5 metros 10 lâmpadas
Peso	750g
Eficiência Luminosa	15 lm/W
Fator de potência	≥ 0,50
Tempo de Carregamento	8hrs
Bateria	Li-Ion 18650-3.7V-1200 mAh
Múltiplo de vendas	1 unid
Caixa Externa	18 unid

6W - RGB

● RGB

963221306


Dimensões Placa	A. 163.5 B. 110.3 C. 61.2
Dimensões Cabo	9 metros 12 lâmpadas
Peso	750g
Eficiência Luminosa	15 lm/W
Fator de potência	≥ 0,50
Tempo de Carregamento	8hrs
Bateria	x2 Li-Ion 18650-3.7V-1200 mAh
Múltiplo de vendas	1 unid
Caixa Externa	15 unid

15W

● 2700K

160lm
963211307

Dimensões Placa	A. 250 B. 155.6 C. 141.8
Dimensões Cabo	15 metros 30 lâmpadas
Peso	2230g
Eficiência Luminosa	15 lm/W
Fator de potência	≥ 0,50
Tempo de Carregamento	8hrs
Bateria	x3 Li-Ion 18650-3.7V-1500 mAh
Múltiplo de vendas	1 unid
Caixa Externa	8 unid



Contém:

- 1 luminária
- 1 controle remoto
- Manual

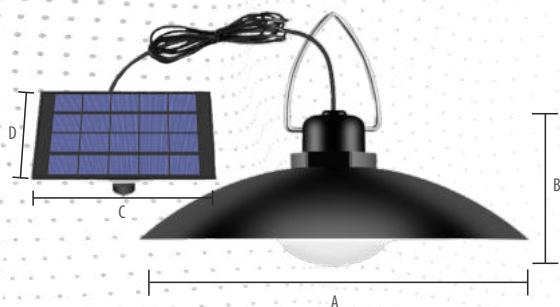
Material: Plástico e placa em silício

Índice Proteção	Vida Útil	IRC	Ângulo	Garantia
54	15.000h	≥80	180°	1 ano

RAIDEN SOLARE



LER PRODUTO

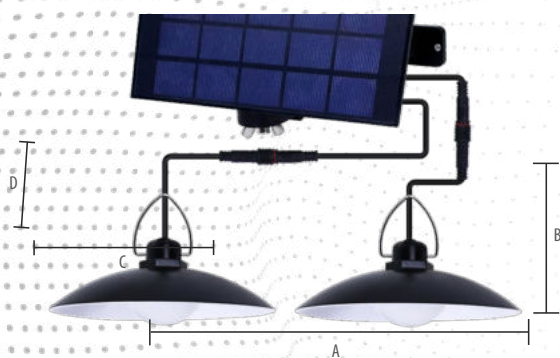


2W

● 6500K

963311304

Dimensões refletor	A. 150mm B. 50mm
Dimensões placa	C. 196mm D. 116mm
Peso	540g
Fluxo luminoso	130lm
Eficiência Luminosa	80 lm/W
Tempo de carregamento	8h
Autonomia	10-12h
Fator de potência	≥ 0,50
Múltiplo de vendas	1 unid
Caixa Externa	24 unid



4W

● 6500K

963321303

Dimensões refletor	A. 150mm B. 50mm
Dimensões placa	C. 196mm D. 116mm
Peso	810g
Fluxo luminoso	320lm
Eficiência Luminosa	80 lm/W
Tempo de carregamento	8h
Autonomia	10-12h
Fator de potência	≥ 0,50
Múltiplo de vendas	1 unid
Caixa Externa	18 unid

Material: Plástico

Índice Proteção
65


Vida Útil
25.000h

IRC
≥70

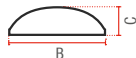

Ângulo
120°

Garantia
1 ano

LUMINÁRIA ELEGANCE FIT



ELEGANCE FIT BRANCA



POTÊNCIA - 18W	
1080lm	1080lm
● 3000K	○ 6500K
946110577	946101377
143g	
Dimensão: A. 500 B. 65 C. 23	

POTÊNCIA - 72W	
4360lm	
○ 6500K	
946291375	
400g	
Dimensão: A. 2310 B. 65 C. 23	

POTÊNCIA - 36W	
2160lm	2160lm
● 3000K	○ 6500K
946170571	946161371
270g	
Dimensão: A. 1000 B. 65 C. 23	

POTÊNCIA - 100W	
6000lm	
○ 6500K	
946311370	
480g	
Dimensão: A. 1000 B. 65 C. 23	

Eficiência Luminosa	60 lm/W
Fator de potência	≥ 0,50
Múltiplo de vendas	10 unid
Caixa Externa	30 unid


Eficiência Luminosa	60 lm/W
Fator de potência	≥ 0,50
Múltiplo de vendas	10 unid
Caixa Externa	72W - 10 unid 100W - 20 unid

Material: Difusor plástico e base metálica

LUMINÁRIA ELEGANCE FIT



LER PRODUTO



ELEGANCE FIT PRETA

18W
● 3000K
946130575

18W
○ 6500K
946121375

36W
● 3000K
946190579

36W
○ 6500K
946181379

Dimensões	A: 500mm B: 65mm
Peso	101g
Fluxo luminoso	1080lm
Eficiência luminosa	60 lm/W
Fator de potência	≥ 0,50
Múltiplo de vendas	10 unid
Caixa Externa	30 unid

Dimensões	A: 1000mm B: 65mm
Peso	174g
Fluxo luminoso	1080lm
Eficiência luminosa	60 lm/W
Fator de potência	≥ 0,50
Múltiplo de vendas	10 unid
Caixa Externa	30 unid

Material: Difusor plástico e base metálica

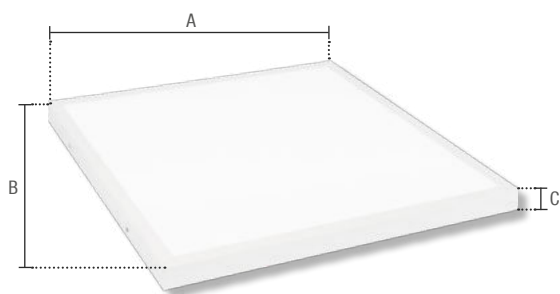
Índice Proteção	Vida Útil	IRC	Ângulo	Tensão	Garantia
20	25.000h	≥70	120°	BIVOLT	1 ano

PAINEL MODULAR



LER PRODUTO

SOBREPOR QUADRADO



45W ● 3000K 147910570	45W ● 4000K 147920876	45W ○ 6500K 147931377
-----------------------------	-----------------------------	-----------------------------

Dimensões	A: 600mm B: 600mm C: 35mm
Peso	2300g
Fluxo luminoso	3600lm
Eficiência luminosa	80 lm/W
Fator de potência	≥ 0,90
Múltiplo de vendas	5 unid
Caixa Externa	5 unid

Material: Corpo em alumínio, difusor em plástico, corpo do driver em plástico

PAINEL MODULAR

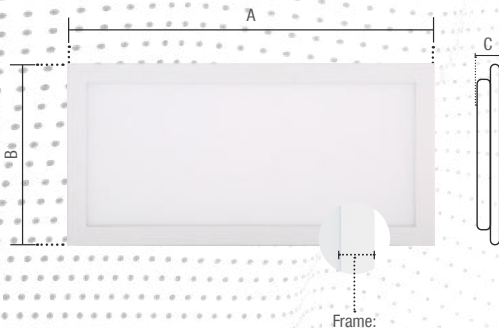


LER PRODUTO

EMBUTIR

45W ●	45W ●	45W ●
● 3000K 147240574	● 4000K 147240871	○ 6500K 147241373

Dimensões	A: 618mm B: 618mm C: 30mm
Nicho de corte	603x603mm
Peso	1900g
Fluxo luminoso	3600lm
Eficiência luminosa	80 lm/W
Fator de potência	≥ 0,90
Frame	30mm
Múltiplo de vendas	5 unid
Caixa Externa	5 unid




ITEM 6	ITEM 5
60W ●	60W ●
● 3000K 147240574	● 4000K 147240871
○ 6500K 147241373	

Dimensões	A: 1000mm B: 1000mm C: 30mm
Nicho de corte	960x960mm
Peso	2400g
Fluxo luminoso	3600lm
Eficiência luminosa	80 lm/W
Fator de potência	≥ 0,90
Frame	30mm
Múltiplo de vendas	5 unid
Caixa Externa	5 unid

KITS DE INSTALAÇÃO

KIT EMBUTIR
(Acompanha o produto)



KIT PENDENTE
(Vendido separadamente)

147004900



- 2 Cabos para suspensão do painel.
- 2 Anéis + parafusos para prender os cabos.
- 2 Parafusos + buchas para fixação no teto.

Material: Corpo em alumínio, difusor em plástico, corpo do driver em plástico

Índice Proteção 20	Vida Útil 25.000h	IRC ≥80	Ângulo 120°	Tensão BIVOLT	Garantia 1 ano
-----------------------	----------------------	------------	----------------	------------------	-------------------

PAINEL



LER PRODUTO

EMBUTIR QUADRADO

6W	6W	6W
● 3000K	● 4000K	○ 6500K
856020575	856020874	856021377

Dimensões	A: 120mm B: 120mm C: 18mm
Nicho de corte	110x110mm
Peso	145g
Fluxo luminoso	360lm
Eficiência luminosa	60 lm/W
Fator de potência	≥ 0,50
Múltiplo de vendas	10 unid
Caixa Externa	50 unid

12W	12W	12W
● 3000K	● 4000K	○ 6500K
857460579	857460873	857461371

Dimensões	A: 170mm B: 170mm C: 18mm
Nicho de corte	160x160mm
Peso	270g
Fluxo luminoso	720lm
Eficiência luminosa	60 lm/W
Fator de potência	≥ 0,50
Múltiplo de vendas	10 unid
Caixa Externa	30 unid

18W	18W	18W
● 3000K	● 4000K	○ 6500K
858100576	858100878	858101378

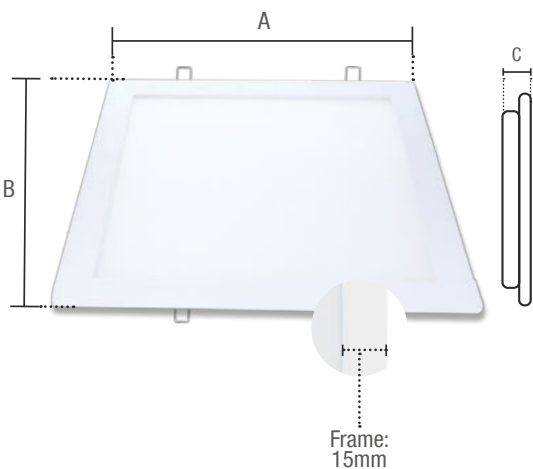
Dimensões	A: 220mm B: 220mm C: 18mm
Nicho de corte	210x210mm
Peso	440g
Fluxo luminoso	1260lm
Eficiência luminosa	70 lm/W
Fator de potência	≥ 0,50
Múltiplo de vendas	20 unid
Caixa Externa	20 unid

24W	24W	24W
● 3000K	● 4000K	○ 6500K
858130572	858130874	858131374

Dimensões	A: 300mm B: 300mm C: 18mm
Nicho de corte	280x280mm
Peso	850g
Fluxo luminoso	1680lm
Eficiência luminosa	70 lm/W
Fator de potência	≥ 0,50
Múltiplo de vendas	20 unid
Caixa Externa	20 unid

30W	30W
● 3000K	● 4000K
858190575	858190872

Dimensões	A: 400mm B: 400mm C: 18mm
Nicho de corte	385x385mm
Peso	780g
Fluxo luminoso	2400lm
Eficiência luminosa	80 lm/W
Fator de potência	≥ 0,90
Múltiplo de vendas	10 unid
Caixa Externa	10 unid



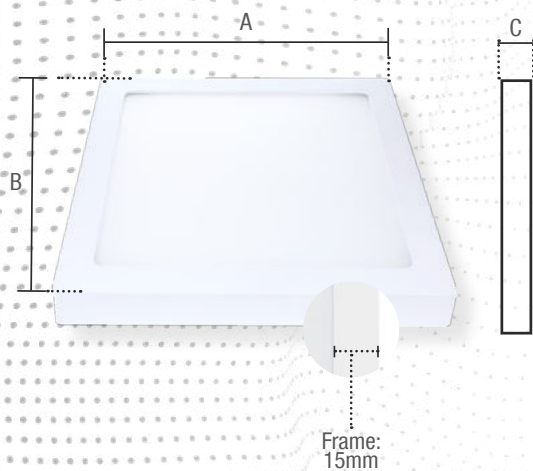
Material: Corpo em alumínio, difusor em plástico, corpo do driver em plástico

PAINEL



LER PRODUTO

SOBREPOR QUADRADO



ITEM 1

6W	6W	6W
● 3000K	● 4000K	○ 6500K
768380572	768380875	768381372

Dimensões	A: 120mm B: 120mm C: 30mm
Peso	135g
Fluxo luminoso	360lm
Eficiência luminosa	60 lm/W
Fator de potência	≥ 0,50
Múltiplo de vendas	10 unid
Caixa Externa	50 unid

12W	12W	12W
● 3000K	● 4000K	○ 6500K
768450572	768450871	768451372

Dimensões	A: 170mm B: 170mm C: 30mm
Peso	295g
Fluxo luminoso	720lm
Eficiência luminosa	60 lm/W
Fator de potência	≥ 0,50
Múltiplo de vendas	10 unid
Caixa Externa	30 unid

18W	18W	18W
● 3000K	● 4000K	○ 6500K
768100572	768100875	768101372

ITEM 2

Dimensões	A: 220mm B: 220mm C: 30mm
Peso	470g
Fluxo luminoso	1260lm
Eficiência luminosa	70 lm/W
Fator de potência	≥ 0,50
Múltiplo de vendas	10 unid
Caixa Externa	20 unid

24W	24W	24W
● 3000K	● 4000K	○ 6500K
768130573	768130872	768131375

ITEM 3

ITEM 4

Dimensões	A: 300mm B: 300mm C: 30mm
Peso	940g
Fluxo luminoso	1680lm
Eficiência luminosa	70 lm/W
Fator de potência	≥ 0,50
Múltiplo de vendas	20 unid
Caixa Externa	30 unid

Material: Corpo em alumínio, difusor em plástico, corpo do driver em plástico

Índice Proteção 20	Vida Útil 25.000h	IRC ≥70	Ângulo 120°	Tensão BIVOLT	Garantia 1 ano
-----------------------	----------------------	------------	----------------	------------------	-------------------

PAINEL



LER PRODUTO



EMBUTIR REDONDO



6W	6W	6W
● 3000K	● 4000K	○ 6500K
854020578	854020876	854021370

Dimensões	A: 120mm B: 18mm
Nicho de corte	Ø110mm
Peso	130g
Fluxo luminoso	360lm
Eficiência luminosa	60 lm/W
Fator de potência	≥ 0,50
Múltiplo de vendas	10 unid
Caixa Externa	50 unid

12W	12W	12W
● 3000K	● 4000K	○ 6500K
840080573	840080877	840081375

Dimensões	A: 170mm B: 18mm
Nicho de corte	Ø160mm
Peso	230g
Fluxo luminoso	720lm
Eficiência luminosa	60 lm/W
Fator de potência	≥ 0,50
Múltiplo de vendas	10 unid
Caixa Externa	30 unid

18W	18W	18W
● 3000K	● 4000K	○ 6500K
841100578	841100870	841101370

Dimensões	A: 220mm B: 18mm
Nicho de corte	Ø210mm
Peso	410g
Fluxo luminoso	1260lm
Eficiência luminosa	70 lm/W
Fator de potência	≥ 0,50
Múltiplo de vendas	20 unid
Caixa Externa	20 unid

24W	24W	24W
● 3000K	● 4000K	○ 6500K
841130574	841130878	841131376

Dimensões	A: 290mm B: 18mm
Nicho de corte	Ø280mm
Peso	820g
Fluxo luminoso	1680lm
Eficiência luminosa	70 lm/W
Fator de potência	≥ 0,50
Múltiplo de vendas	20 unid
Caixa Externa	20 unid

Material: Corpo em alumínio, difusor em plástico, corpo do driver em plástico


PAINEL



LER PRODUTO



SOBREPOR REDONDO



6W	6W	6W
● 3000K	● 4000K	○ 6500K
767380572	767380876	767381372

Dimensões	A: 120mm B: 30mm
Peso	130g
Fluxo luminoso	360lm
Eficiência luminosa	60 lm/W
Fator de potência	≥ 0,50
Múltiplo de vendas	10 unid
Caixa Externa	50 unid

12W	12W	12W
● 3000K	● 4000K	○ 6500K
767450572	767450876	767451372

Dimensões	A: 170mm B: 30mm
Peso	295g
Fluxo luminoso	720lm
Eficiência luminosa	60 lm/W
Fator de potência	≥ 0,50
Múltiplo de vendas	10 unid
Caixa Externa	30 unid

18W	18W	18W
● 3000K	● 4000K	○ 6500K
767100572	767100870	767101372

Dimensões	A: 220mm B: 30mm
Peso	410g
Fluxo luminoso	1260lm
Eficiência luminosa	70 lm/W
Fator de potência	≥ 0,50
Múltiplo de vendas	20 unid
Caixa Externa	20 unid

24W	24W	24W
● 3000K	● 4000K	○ 6500K
767130570	767130877	767131371

Dimensões	A: 290mm B: 30mm
Peso	910g
Fluxo luminoso	1680lm
Eficiência luminosa	70 lm/W
Fator de potência	≥ 0,50
Múltiplo de vendas	20 unid
Caixa Externa	20 unid

Material: Corpo em alumínio, difusor em plástico, corpo do driver em plástico

Índice Proteção	Vida Útil	IRC	Ângulo	Tensão	Garantia
20	25.000h	≥70	120°	BIVOLT	1 ano

PAINEL POP EMBUTIR



LER PRODUTO



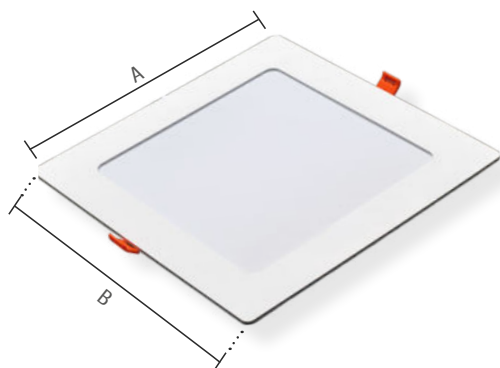
QUADRADO BRANCO

12W ● 3000K 903007575	12W ● 4000K 903008572	12W ○ 6500K 903009579
-----------------------------	-----------------------------	-----------------------------

Dimensões	A: 163mm B: 163mm C: 24mm
Nicho de corte	140x140mm
Peso	85g
Fluxo luminoso	720lm
Eficiência luminosa	60 lm/W
Fator de potência	≥ 0,50
Múltiplo de vendas	20 unid
Caixa Externa	40 unid

18W ● 3000K 903010575	18W ● 4000K 903010872	18W ○ 6500K 903011374
-----------------------------	-----------------------------	-----------------------------

Dimensões	A: 213mm B: 213mm C: 26mm
Nicho de corte	190x190mm
Peso	154g
Fluxo luminoso	1080lm
Eficiência luminosa	60 lm/W
Fator de potência	≥ 0,50
Múltiplo de vendas	20 unid
Caixa Externa	20 unid



24W ● 3000K 903020574	24W ● 4000K 903020871	24W ○ 6500K 903021373
-----------------------------	-----------------------------	-----------------------------

Dimensões	A: 286mm B: 286mm C: 26mm
Nicho de corte	260x260mm
Peso	270g
Fluxo luminoso	1440lm
Eficiência luminosa	60 lm/W
Fator de potência	≥ 0,50
Múltiplo de vendas	20 unid
Caixa Externa	20 unid

30W ○ 6500K 903024383

Dimensões	A: 395mm B: 395mm C: 29mm
Nicho de corte	370x370mm
Peso	550g
Fluxo luminoso	1800lm
Eficiência luminosa	60 lm/W
Fator de potência	≥ 0,50
Múltiplo de vendas	20 unid
Caixa Externa	20 unid

***Backlight:** Fita LED posicionada na base do painel, proporcionando maior eficiência na emissão de luz.

Material: Corpo e difusor em plástico, driver interno

PAINEL POP EMBUTIR



LER PRODUTO



QUADRADO PRETO

12W ● 3000K 903047571	12W ● 4000K 903048578	12W ○ 6500K 903049575
-----------------------------	-----------------------------	-----------------------------


Dimensões	A: 163mm B: 163mm C: 24mm
Nicho de corte	140x140mm
Peso	85g
Fluxo luminoso	720lm
Eficiência luminosa	60 lm/W
Fator de potência	≥ 0,50
Múltiplo de vendas	20 unid
Caixa Externa	40 unid

18W ● 3000K 903050571	18W ● 4000K 903050878	18W ○ 6500K 903051370
-----------------------------	-----------------------------	-----------------------------

Dimensões	A: 213mm B: 213mm C: 26mm
Nicho de corte	190x190mm
Peso	154g
Fluxo luminoso	1080lm
Eficiência luminosa	60 lm/W
Fator de potência	≥ 0,50
Múltiplo de vendas	20 unid
Caixa Externa	20 unid

24W ● 3000K 903060570	24W ● 4000K 903060877	24W ○ 6500K 903061379
-----------------------------	-----------------------------	-----------------------------

Dimensões	A: 286mm B: 286mm C: 26mm
Nicho de corte	260x260mm
Peso	270g
Fluxo luminoso	1440lm
Eficiência luminosa	60 lm/W
Fator de potência	≥ 0,50
Múltiplo de vendas	20 unid
Caixa Externa	20 unid



***Backlight:** Fita LED posicionada na base do painel, proporcionando maior eficiência na emissão de luz.

Material: Corpo e difusor em plástico, driver interno

Índice Proteção 20	Vida Útil 15.000h	IRC ≥70	Ângulo 120°	Tensão BIVOLT	Garantia 1 ano
-----------------------	----------------------	------------	----------------	------------------	-------------------

PAINEL POP SOBREPOR



LER PRODUTO

*Backlight: Fita LED posicionada na base do painel, proporcionando maior eficiência na emissão de luz.



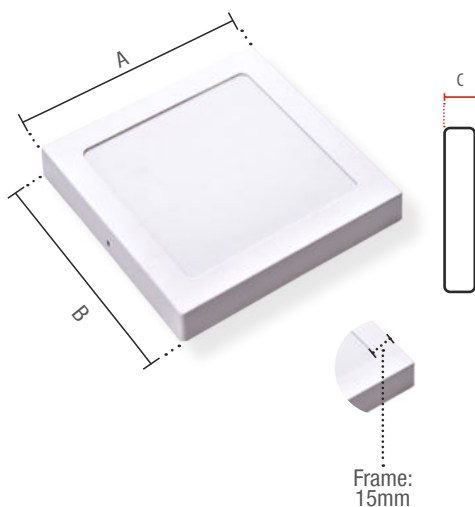
QUADRADO BRANCO

12W ● 3000K 903027573	12W ● 4000K 903028570	12W ○ 6500K 903029577
-----------------------------	-----------------------------	-----------------------------

Dimensões	A: 155mm B: 155mm C: 27mm
Peso	100g
Fluxo luminoso	720lm
Eficiência luminosa	60 lm/W
Fator de potência	≥ 0,50
Múltiplo de vendas	20 unid
Caixa Externa	40 unid

18W ● 3000K 903030573	18W ● 4000K 903030870	18W ○ 6500K 903031372
-----------------------------	-----------------------------	-----------------------------

Dimensões	A: 196mm B: 196mm C: 29mm
Peso	265g
Fluxo luminoso	1080lm
Eficiência luminosa	60 lm/W
Fator de potência	≥ 0,50
Múltiplo de vendas	20 unid
Caixa Externa	20 unid



24W ● 3000K 903040572	24W ● 4000K 903040879	24W ○ 6500K 903041371
-----------------------------	-----------------------------	-----------------------------


Dimensões	A: 265mm B: 265mm C: 29mm
Peso	369g
Fluxo luminoso	1680lm
Eficiência luminosa	60 lm/W
Fator de potência	≥ 0,50
Múltiplo de vendas	20 unid
Caixa Externa	20 unid

30W ○ 6500K 903044372

Dimensões	A: 390mm B: 390mm C: 32mm
Peso	640g
Fluxo luminoso	1800lm
Eficiência luminosa	60 lm/W
Fator de potência	≥ 0,50
Múltiplo de vendas	20 unid
Caixa Externa	20 unid

Material: Corpo e difusor em plástico, driver interno

PAINEL POP SOBREPOR



LER PRODUTO

*Backlight: Fita LED posicionada na base do painel, proporcionando maior eficiência na emissão de luz.




QUADRADO PRETO

12W ● 3000K 903067579	12W ● 4000K 903068576	12W ○ 6500K 903069573
-----------------------------	-----------------------------	-----------------------------

Dimensões	A: 155mm B: 155mm C: 27mm
Peso	100g
Fluxo luminoso	720lm
Eficiência luminosa	60 lm/W
Fator de potência	≥ 0,50
Múltiplo de vendas	20 unid
Caixa Externa	40 unid

18W ● 3000K 903070579	18W ● 4000K 903070876	18W ○ 6500K 903071378
-----------------------------	-----------------------------	-----------------------------

Dimensões	A: 196mm B: 196mm C: 29mm
Peso	265g
Fluxo luminoso	1080lm
Eficiência luminosa	60 lm/W
Fator de potência	≥ 0,50
Múltiplo de vendas	20 unid
Caixa Externa	20 unid



Frame:
15mm

24W ● 3000K 903080578	24W ● 4000K 903080875	24W ○ 6500K 903081377
-----------------------------	-----------------------------	-----------------------------

Dimensões	A: 265mm B: 265mm C: 29mm
Peso	369g
Fluxo luminoso	1680lm
Eficiência luminosa	60 lm/W
Fator de potência	≥ 0,50
Múltiplo de vendas	20 unid
Caixa Externa	20 unid

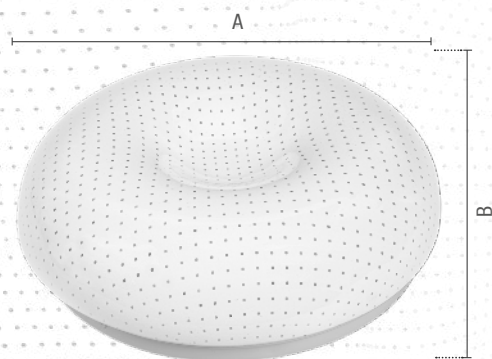
Material: Corpo e difusor em plástico, driver interno

Índice Proteção 20	Vida Útil 15.000h	IRC ≥70	Ângulo 120°	Tensão BIVOLT	Garantia 1 ano
-----------------------	----------------------	------------	----------------	------------------	-------------------

PLAFON IARA



LER PRODUTO



Material: Policarbonato

Índice Proteção 20 | Ângulo 120° | IRC ≥80 | Garantia 1 Ano | Vida útil 25.000h | BIVOLT

16W




Dimensões	A: Ø260mm B: 85mm
Peso	200g
Fluxo Luminoso	1440 lm
Caixa Externa	10 unid

20W



Dimensões	A: Ø330mm B: 100mm
Peso	345g
Fluxo Luminoso	1800 lm
Caixa Externa	5 unid

24W



Dimensões	A: Ø380mm B: 105mm
Peso	420g
Fluxo Luminoso	2200 lm
Caixa Externa	5 unid

Eficiência luminosa	60 lm/W
Fator de potência	≥ 0,50
Múltiplo de vendas	10 unid
Intensidade luminosa	1100cd

KIT TRILHO POP



LER PRODUTO

KIT TRILHO POP

3x5W | 3x350lm



<input type="checkbox"/> Preto	<input type="checkbox"/> Preto
<input checked="" type="radio"/> 3000K	<input type="radio"/> 6500K
251931405	251931414
<input type="checkbox"/> Branco	<input type="checkbox"/> Branco
<input checked="" type="radio"/> 3000K	<input type="radio"/> 6500K
251931388	251931397

Intensidade luminosa	3x933 cd
Múltiplo de vendas	1 unid
Caixa Externa	12 unid
Eficiência luminosa	3x70 lm/W
Vida útil	15.000h
Peso	700g

Contém


- 01 Trilho de 01 metro (com alimentador)
- 03 Spots de 5W
- 01 Conector linear (para conectar em outro trilho).
- Parafusos para fixação

Material: Spot em alumínio, trilho em policarbonato

KIT TRILHO AUTHENTIC



LER PRODUTO



KIT TRILHO AUTHENTIC

3x12W | 3x960lm

■ Preto	● 3000K	■ Preto	○ 6500K
251910572		251931379	
■ Branco	● 3000K	■ Branco	○ 6500K
251900573		251921370	

Intensidade luminosa	3x933 cd
Múltiplo de vendas	1 unid
Caixa Externa	12 unid
Eficiência luminosa	3x80 lm/W
Vida útil	15.000h
Peso	700g

Contém

- 01 Trilho de 01 metro (com alimentador)
- 03 Spots de 12W
- 01 Conector linear (para conectar em outro trilho)
- Parafusos para fixação

Material: Spot em alumínio e policarbonato, trilho em alumínio

Índice Proteção
20

Ângulo
38°

IRC
≥80

Garantia
1 Ano

Vida útil
25.000h

BIVOLT

CATÁLOGO AVANT | AVANTLUX.COM.BR

53

SPOT ELEGANCE



SPOT ELEGANCE

7W | 630lm

<input checked="" type="checkbox"/> Preto	<input checked="" type="checkbox"/> Preto
<input checked="" type="checkbox"/> 3000K	<input type="checkbox"/> 6500K
250020579	250021378
<input type="checkbox"/> Branco	<input type="checkbox"/> Branco
<input checked="" type="checkbox"/> 3000K	<input type="checkbox"/> 6500K
250040577	250041376

Intensidade luminosa	1100 cd
Múltiplo de vendas	10 unid
Caixa Externa	20 unid
Eficiência luminosa	90 lm/W
Vida útil	25.000h
Peso	140g

Material: Policarbonato

Índice Proteção
20

Ângulo
38°


IRC
≥80

Garantia
1 Ano

Vida útil
25.000h

BIVOLT

PACK SPOT AUTHENTIC



LER PRODUTO



DIFUSOR
ARTICULÁVEL



5W | 400lm

● 3000K	● 6500K
865020674	865031373

Intensidade luminosa	730 cd
Múltiplo de vendas	10 unid
Caixa Externa	12 unid
Eficiência luminosa	80 lm/W
Vida útil	25.000h
Peso	50g

Material: Poliestireno

Índice Proteção 20	Ângulo 38°	IRC ≥70	Garantia 1 Ano	Vida útil 25.000h
-----------------------	---------------	------------	-------------------	----------------------

BIVOLT

CATÁLOGO AVANT | AVANTLUX.COM.BR

55

SPOT AUTHENTIC QUADRADO



LER PRODUTO



DIFUSOR
ARTICULÁVEL





3W | 250lm

● 3000K

865440577

● 6500K

865441376

Dimensões	A. 70mm B. 70mm
Nicho de corte	Ø55mm
Intensidade luminosa	385 cd
Eficiência luminosa	83 lm/W
Vida útil	25.000h
Peso	38g
Múltiplo de vendas	10 unid
Caixa Externa	60 unid

5W | 400lm

● 3000K

865020579

● 4000K

865020872

● 6500K

865021371

Dimensões	A. 90mm B. 90mm
Nicho de corte	Ø70mm
Intensidade luminosa	730 cd
Eficiência luminosa	80 lm/W
Vida útil	25.000h
Peso	54g
Múltiplo de vendas	10 unid
Caixa Externa	60 unid

7W | 630lm

● 3000K

863070572

● 4000K

865070877

● 6500K

863071371

Dimensões	A. 117mm B. 117mm
Nicho de corte	Ø95mm
Intensidade luminosa	1100 cd
Eficiência luminosa	90 lm/W
Vida útil	25.000h
Peso	106g
Múltiplo de vendas	10 unid
Caixa Externa	60 unid

12W | 960lm

● 3000K

863120574

Dimensões	A. 140mm B. 140mm
Nicho de corte	Ø120mm
Intensidade luminosa	1910 cd
Eficiência luminosa	80 lm/W
Vida útil	25.000h
Peso	162g
Múltiplo de vendas	10 unid
Caixa Externa	60 unid

Material: Poliestireno

Índice Proteção
20

Ângulo
38°

IRC
≥70

Garantia
1 Ano

Vida útil
25.000h

SPOT AUTHENTIC REDONDO




LER PRODUTO



DIFUSOR
ARTICULÁVEL





3W | 250lm

● 3000K 863440579	● 6500K 863441378
----------------------	----------------------

Dimensões	A. Ø70mm
Nicho de corte	Ø55mm
Intensidade luminosa	385 cd
Eficiência luminosa	83 lm/W
Vida útil	25.000h
Peso	38g
Múltiplo de vendas	10 unid
Caixa Externa	60 unid

5W | 400lm

● 3000K 863020571	● 4000K 863020874	● 6500K 863021373
----------------------	----------------------	----------------------

Dimensões	A. Ø90mm
Nicho de corte	Ø75mm
Intensidade luminosa	730 cd
Eficiência luminosa	80 lm/W
Vida útil	25.000h
Peso	54g
Múltiplo de vendas	10 unid
Caixa Externa	60 unid

7W | 630lm

ITEM 8

● 3000K 863080571	● 4000K 863070879	● 6500K 863091379
----------------------	----------------------	----------------------

ITEM 7

Dimensões	A. Ø117mm
Nicho de corte	Ø95mm
Intensidade luminosa	1100 cd
Eficiência luminosa	90 lm/W
Vida útil	25.000h
Peso	106g
Múltiplo de vendas	10 unid
Caixa Externa	60 unid

12W | 960lm

● 4000K 863120574	● 6500K 863120574
----------------------	----------------------

Dimensões	A. Ø140mm
Nicho de corte	Ø115mm
Intensidade luminosa	1910 cd
Eficiência luminosa	80 lm/W
Vida útil	25.000h
Peso	162g
Múltiplo de vendas	10 unid
Caixa Externa	60 unid

Material: Poliestireno

Índice Proteção 20	Ângulo 38°	IRC ≥70	Garantia 1 Ano	Vida útil 25.000h
-----------------------	---------------	------------	-------------------	----------------------

BIVOLT

CATÁLOGO AVANT | AVANTLUX.COM.BR

59


SPOT AUTHENTIC PRETO FOSCO



LER PRODUTO



DIFUSOR
ARTICULÁVEL



Nicho de Corte: Ø70mm



Nicho de Corte: Ø70mm

SPOT QUADRADO

5W | 450lm

● 3000K
865051371

● 6500K
865050572

Intensidade luminosa	730 cd
Múltiplo de vendas	10 unid
Caixa Externa	60 unid
Eficiência luminosa	90 lm/W
Vida útil	25.000h
Peso	50g

SPOT REDONDO

5W | 450lm

● 3000K
865251375

● 6500K
865250576

Intensidade luminosa	730 cd
Múltiplo de vendas	10 unid
Caixa Externa	60 unid
Eficiência luminosa	90 lm/W
Vida útil	25.000h
Peso	50g

Material: Poliestireno

Índice Proteção
20

Ângulo
38°

IRC
≥70

Garantia
1 Ano

Vida útil
25.000h

BIVOLT

CATÁLOGO AVANT | AVANTLUX.COM.BR

61

FITAS LED



LER PRODUTO

FITA LED CONNECT - 5M



● 2700K

127VCA - 148003034
220VCA - 148003035

● 4000K

127VCA - 148003036
220VCA - 148003037

● 6500K

127VCA - 148004089
220VCA - 148005130

5W | 500lm*

Linha de corte: 20cm

Itens inclusos na embalagem:
» 5 metros de fita

LEDs	60 por metro
Fluxo luminoso	500 lm/M (2500lm total 5M)
Múltiplo de vendas	1 unid
Caixa Externa	100 unid
Eficiência luminosa	100 lm/W
Vida útil	25.000h



FITA LED CONNECT - 5M



● 2700K

127VCA - 148006038
220VCA - 148007080

● 4000K

127VCA - 148008131
220VCA - 148009039

● 6500K

127VCA - 148010080
220VCA - 148011131

10W | 1000lm*

120 LED's / m

Linha de corte: 10cm

Itens inclusos na embalagem:
» 5 metros de fita

LEDs	120 por metro
Fluxo luminoso	1000 lm/M (5000lm total) 5M
Múltiplo de vendas	1 unid
Caixa Externa	100 unid
Eficiência luminosa	100 lm/W
Vida útil	25.000h



FITA LED CONNECT - 5m



● 2700K
127VCA - 148012039
220VCA - 148013081

● 4000K
127VCA - 148014132
220VCA - 148015030

● 6500K
127VCA - 148016082
220VCA - 148017133

15W | 1500lm*

240 LED's / m

Linha de corte: 5cm

Itens inclusos na embalagem:

» 5 metros de fita

LEDs	240 por metro
Fluxo luminoso	1500 lm/M (7500lm total 5M)
Múltiplo de vendas	1 unid
Caixa Externa	100 unid
Eficiência luminosa	100 lm/W
Vida útil	25.000h



FITA LED CONNECT - 50M



● 2700K
127VCA - 148018031
220VCA - 148019083

● 4000K
127VCA - 148020133
220VCA - 148020134

● 6500K
127VCA - 148022083
220VCA - 148023134

5W | 500lm*

Linha de corte: 20cm

Itens inclusos na embalagem:

» 50 metros de fita

LEDs	60 por metro
Fluxo luminoso	500 lm/M (25000lm total 50M)
Múltiplo de vendas	1 unid
Caixa Externa	4 unid
Eficiência luminosa	100 lm/W
Vida útil	25.000h

FITA LED CONNECT - 50M



● 2700K

127VCA - 148024032
220VCA - 148025084

● 4000K

127VCA - 148026135
220VCA - 148027033

● 6500K

127VCA - 148028085
220VCA - 148029136

10W | 1000lm*

Linha de corte: 10cm

1000lm/metro (total 50m: 50.000lm)

Itens inclusos na embalagem:

» 50 metros de fita

LEDs	120 por metro
Fluxo luminoso	100 lm/M (50000lm total 50M)
Múltiplo de vendas	1 unid
Caixa Externa	4 unid
Eficiência luminosa	100 lm/W
Vida útil	25.000h



FITA LED CONNECT - 50M



● 2700K

127VCA - 148030033
220VCA - 148031085

● 4000K

127VCA - 148032136
220VCA - 148033034

● 6500K

127VCA - 148034086
220VCA - 148035137

15W | 1500lm*

Linha de corte: 5cm

1500lm/metro (total 5m: 75.000lm)

Itens inclusos na embalagem:

» 50 metros de fita

LEDs	240 por metro
Fluxo luminoso	1500 lm/M (75000lm total 50M)
Múltiplo de vendas	1 unid
Caixa Externa	4 unid
Eficiência luminosa	100 lm/W
Vida útil	25.000h

ACESSÓRIOS FITA LED



CABO

10mm | 14mm



Múltiplo de vendas	10 unid
Caixa Externa	200 unid
Vida útil	25.000h
Peso	25g 30g

10mm

297480004

14mm

297490003

CONEXÃO I

10mm | 14mm



Múltiplo de vendas	1 pack / 10 peças
Caixa Externa	200 packs / 2000 peças
Vida útil	25.000h
Peso	45g 50g


10mm

297500009

14mm

297510008

Material: Poliestireno



Material: Poliestireno

Índice Proteção:
IP20

Garantia
2 Anos

CONEXÃO II

10mm | 14mm

Múltiplo de vendas	1 pack / 10 peças
Caixa Externa	200 packs / 2000 peças
Vida útil	25.000h
Peso	18g 25g

10mm

297540005

14mm

297550004

CAPA TERMINAL

10mm | 14mm

Múltiplo de vendas	1 pack / 10 peças
Caixa Externa	10mm - 200 packs / 2000 peças
Caixa Externa	14mm - 100 packs / 1000 peças
Vida útil	25.000h
Peso	18g 25g

10mm

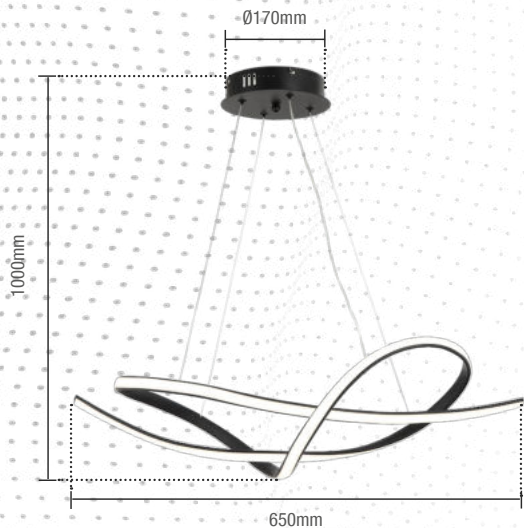
297520007

14mm

297530006

EVA





PENDENTE

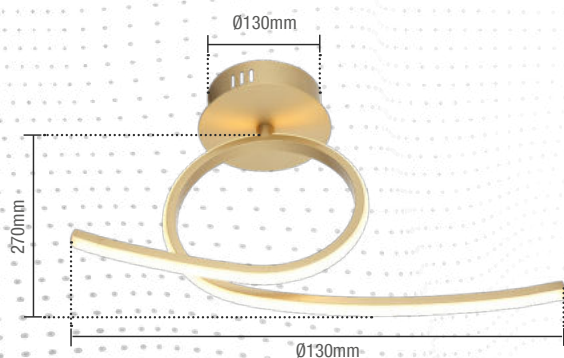
36W | 6000lm

Múltiplo de vendas	1 unid
Caixa Externa	2 unid
Eficiência luminosa	100 lm/W
Vida útil	25.000h
Peso	1,8kg

■ Preto Fosco
 ● 3000~6500K
 589088073



LER PRODUTO



PLAFON 18W

18W | 1800lm

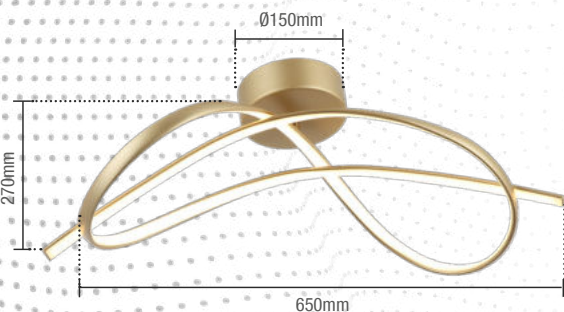
Múltiplo de vendas	1 unid
Caixa Externa	6 unid
Eficiência luminosa	100 lm/W
Vida útil	25.000h
Peso	1,8kg

■ Dourado
 ● 3000~6500K
 589078074

■ Preto Fosco
 ● 3000~6500K
 589078083



LER PRODUTO



PLAFON 36W

36W | 6000lm

Múltiplo de vendas	1 unid
Caixa Externa	6 unid
Eficiência luminosa	100 lm/W
Vida útil	25.000h
Peso	1,8kg

■ Dourado
 ● 3000~6500K
 589088073

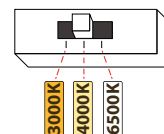
■ Preto Fosco
 ● 3000~6500K
 589088082



LER PRODUTO

Material: Alumínio

Pendente metálico com uma (1) cúpula em aço na cor preta ou branca, com revestimento interno em alumínio texturizado na cor dourada

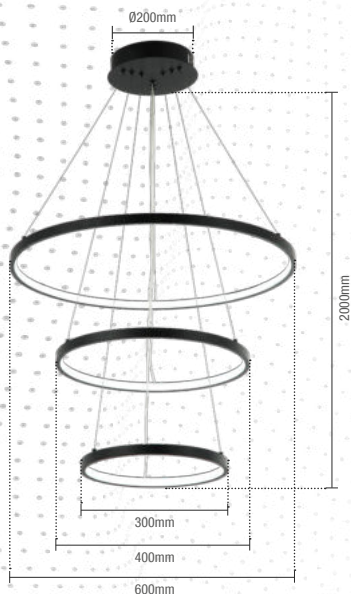


CHAVE SELETORA

Índice Proteção IP20 | Ângulo 120° | IRC ≥70 | Garantia 2 Anos | BIVOLT

ALICE

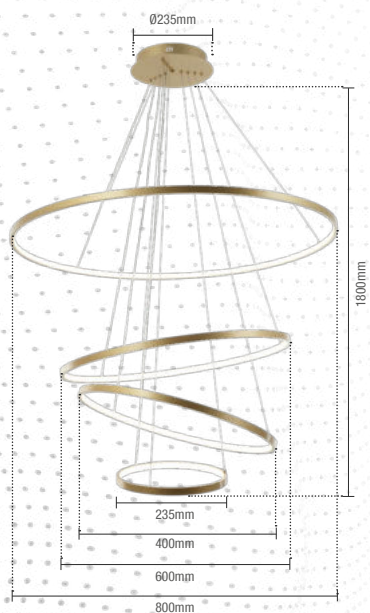





PENDENTE 3 ARCOS

60W | 6000lm

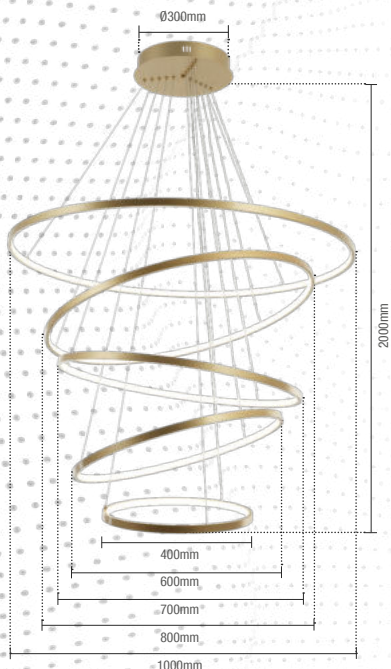
Múltiplo de vendas	1 unid
Caixa Externa	6 unid
Eficiência luminosa	100 lm/W
Vida útil	25.000h
Fator de Potência	≥ 0,50
Peso	4,500g



PENDENTE 4 ARCOS

100W | 10000lm

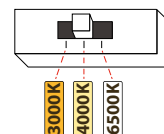
Múltiplo de vendas	1 unid
Caixa Externa	4 unid
Eficiência luminosa	100 lm/W
Vida útil	25.000h
Fator de Potência	≥ 0,50
Peso	5kg



PENDENTE 5 ARCOS

140W | 14000lm

Múltiplo de vendas	1 unid
Caixa Externa	4 unid
Eficiência luminosa	100 lm/W
Vida útil	25.000h
Fator de Potência	≥ 0,50
Peso	5,500g



Material: Alumínio

Pendente metálico com uma (1) cúpula em aço na cor preta ou branca, com revestimento interno em alumínio texturizado na cor dourada

CHAVE SELETORA

MARIANA



LER PRODUTO

| PENDENTE

100W | 10000lm

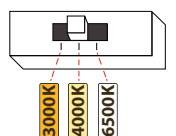


Múltiplo de vendas	1 unid
Caixa Externa	2 unid
Eficiência luminosa	100 lm/W
Vida útil	25.000h
Fator de Potência	≥ 0,50
Peso	5kg

■ Dourado
● 3000-6500K
589278078

Material: Alumínio

Pendente metálico com uma (1) cúpula em aço na cor preta ou branca, com revestimento interno em alumínio texturizado na cor dourada



CHAVE SELETORA

Índice Proteção
IP20

Ângulo
120°

IRC
≥70

Garantia
2 Anos

BIVOLT

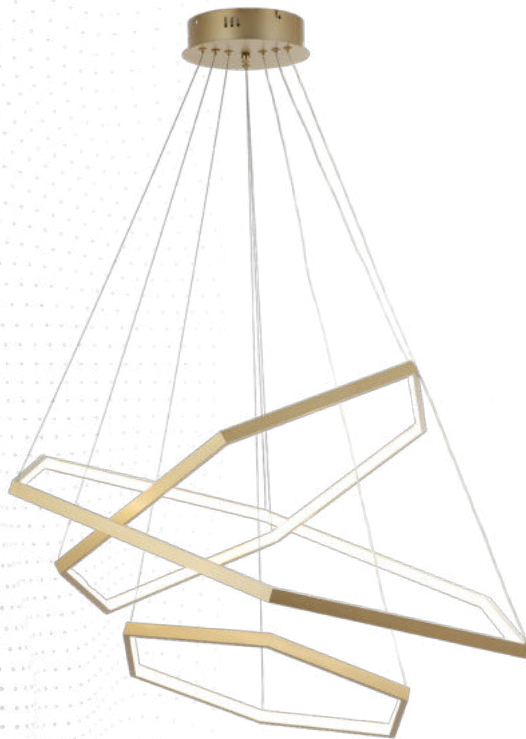
SOFIA



LER PRODUTO

| PENDENTE

100W | 10000lm



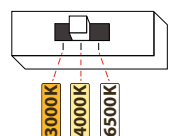
Múltiplo de vendas	1 unid
Caixa Externa	2 unid
Eficiência luminosa	100 lm/W
Vida útil	25.000h
Fator de Potência	≥ 0,50
Peso	5kg

■ Dourado

● 3000-6500K
589298076

Material: Alumínio

Pendente metálico com uma (1) cúpula em aço na cor preta ou branca, com revestimento interno em alumínio texturizado na cor dourada



CHAVE SELETORA

Índice Proteção
IP20


Ângulo
120°

IRC
≥70

Garantia
2 Anos

BIVOLT

DAY



LER PRODUTO

| PENDENTE

100W | 10000lm



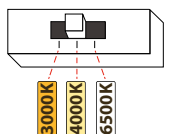
Múltiplo de vendas	1 unid
Caixa Externa	2 unid
Eficiência luminosa	100 lm/W
Vida útil	25.000h
Fator de Potência	≥ 0,50
Peso	5kg

■ Dourado

● 3000-6500K
589268079

Material: Alumínio

Pendente metálico com uma (1) cúpula em aço na cor preta ou branca, com revestimento interno em alumínio texturizado na cor dourada



CHAVE SELETORA

Índice Proteção
IP20



Ângulo
120°

IRC
≥70

Garantia
2 Anos

BIVOLT

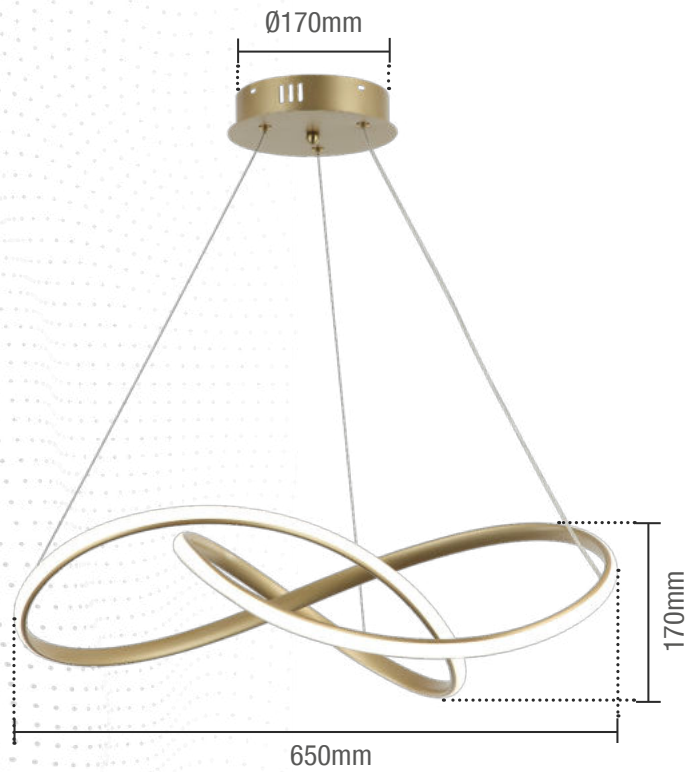
MARIA



LER PRODUTO

PENDENTE

50W | 5000lm

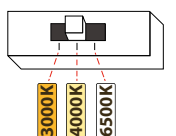


Múltiplo de vendas	1 unid
Caixa Externa	2 unid
Eficiência luminosa	100 lm/W
Vida útil	25.000h
Fator de Potência	≥ 0,50
Peso	2,1KVg



Material: Alumínio.

Pendente metálico com uma (1) cúpula em aço na cor preta ou branca, com revestimento interno em alumínio texturizado na cor dourada



CHAVE SELETORA

Índice Proteção IP20 | Ângulo 120° | IRC ≥70 | Garantia 2 Anos | BIVOLT

LARISSA



LER PRODUTO

PENDENTE

50W | 5000lm

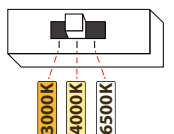


Múltiplo de vendas	1 unid
Caixa Externa	2 unid
Eficiência luminosa	100 lm/W
Vida útil	25.000h
Fator de Potência	≥ 0,50
Peso	2,3Kg



Material: Alumínio

Pendente metálico com uma (1) cúpula em aço na cor preta ou branca, com revestimento interno em alumínio texturizado na cor dourada



CHAVE SELETORA

Índice Proteção
IP20

Ângulo
120°

IRC
≥70

Garantia
2 Anos

BIVOLT

PENDENTE

E27

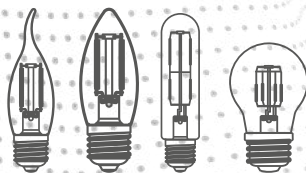


Múltiplo de vendas	1 unid
Caixa Externa	4 unid
Vida útil	25.000h
Peso	1,3Kg

■ Dourado

589330000

Lâmpada indicada:



Vela Chama
E27

Vela
E27

Tubular
T30

Bolinha
E27

Materia: Alumínio

Pendente metálico com uma (1) cúpula em aço na cor preta ou branca, com revestimento interno em alumínio texturizado na cor dourada

Índice Proteção
IP20

IRC
≥70

Garantia
2 Anos

BIVOLT


MONICA



LER PRODUTO

PENDENTE

5W | 500lm

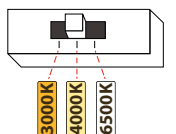


Múltiplo de vendas	1 unid
Caixa Externa	12 unid
Eficiência luminosa	100 lm/W
Vida útil	25.000h
Fator de Potência	≥ 0,50
Peso	1,1Kg



Material: Alumínio

Pendente metálico com uma (1) cúpula em aço na cor preta ou branca, com revestimento interno em alumínio texturizado na cor dourada



CHAVE SELETORA

Índice Proteção
IP20

Ângulo
120°

IRC
≥70

Garantia
2 Anos

BIVOLT


JADE



LER PRODUTO

PENDENTE

5W | 500lm

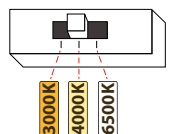


Múltiplo de vendas	1 unid
Caixa Externa	12 unid
Eficiência luminosa	100 lm/W
Vida útil	25.000h
Fator de Potência	≥ 0,50
Peso	1,2Kg



Material: Alumínio

Pendente metálico com uma (1) cúpula em aço na cor preta ou branca, com revestimento interno em alumínio texturizado na cor dourada




CHAVE SELETORA

Índice Proteção IP20 | Ângulo 120° | IRC ≥70 | Garantia 2 Anos | BIVOLT

RUBIA



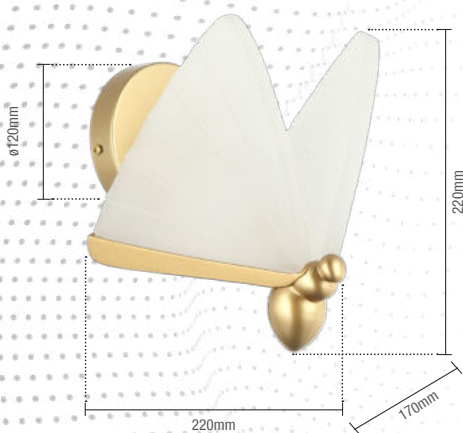
LER PRODUTO



PENDENTE

6W | 600lm

Múltiplo de vendas	1 unid
Caixa Externa	6 unid
Eficiência luminosa	100 lm/W
Vida útil	25.000h
Fator de Potência	≥ 0,50
Peso	1,8kg



ARANDELA

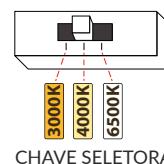
6W | 600lm

Múltiplo de vendas	1 unid
Caixa Externa	6 unid
Eficiência luminosa	100 lm/W
Vida útil	25.000h
Fator de Potência	≥ 0,50
Peso	1,8kg



Material: Alumínio.

Pendente metálico com uma (1) cúpula em aço na cor preta ou branca, com revestimento interno em alumínio texturizado na cor dourada



Índice Proteção
IP20


Ângulo
120°

IRC
≥70


Garantia
2 Anos

BIVOLT

NICOLE



LER PRODUTO



PENDENTE

4W | 400lm

Múltiplo de vendas	1 unid
Caixa Externa	12 unid
Eficiência luminosa	100 lm/W
Vida útil	25.000h
Fator de Potência	≥ 0,50
Peso	1,6kg

■ Dourado
● 3000~6500K
589378075



LUMINÁRIA DE MESA

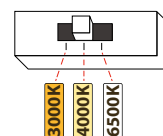
4W | 400lm

Múltiplo de vendas	1 unid
Caixa Externa	6 unid
Eficiência luminosa	100 lm/W
Vida útil	25.000h
Fator de Potência	≥ 0,50
Peso	1,5kg

■ Dourado
● 3000~6500K
589388074

Material: Alumínio

Pendente metálico com uma (1) cúpula em aço na cor preta ou branca, com revestimento interno em alumínio texturizado na cor dourada



CHAVE SELETORA

Índice Proteção
IP20


Ângulo
120°

IRC
≥70

Garantia
2 Anos

BIVOLT

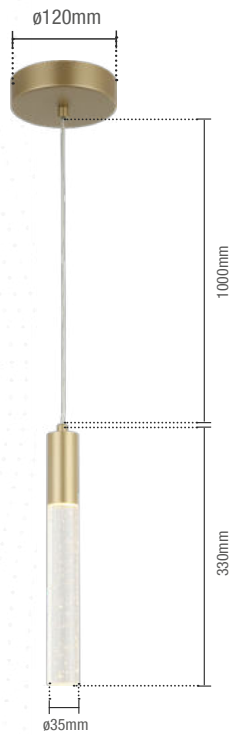
MILENA



LER PRODUTO

PENDENTE

5W | 500lm

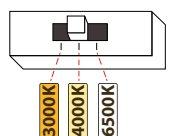


Múltiplo de vendas	1 unid
Caixa Externa	12 unid
Eficiência luminosa	100 lm/W
Vida útil	25.000h
Fator de Potência	≥ 0,50
Peso	1,1Kg



Material: Alumínio

Pendente metálico com uma (1) cúpula em aço na cor preta ou branca, com revestimento interno em alumínio texturizado na cor dourada



CHAVE SELETORA

Índice Proteção
IP20

Ângulo
120°

IRC
≥70

Garantia
2 Anos

BIVOLT

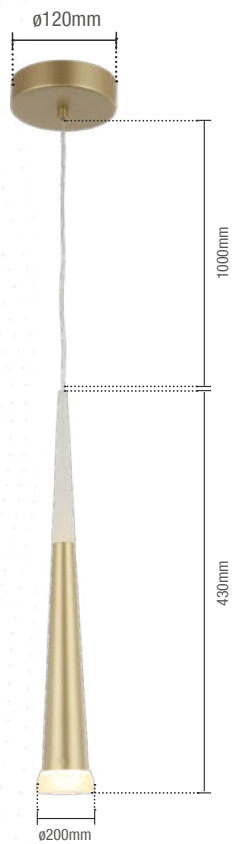
DANI



LER PRODUTO

PENDENTE

5W | 500lm

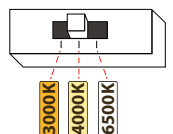


Múltiplo de vendas	1 unid
Caixa Externa	12 unid
Eficiência luminosa	100 lm/W
Vida útil	25.000h
Fator de Potência	≥ 0,50
Peso	1,1Kg



Material: Alumínio

Pendente metálico com uma (1) cúpula em aço na cor preta ou branca, com revestimento interno em alumínio texturizado na cor dourada



CHAVE SELETORA


Índice Proteção
IP20

Ângulo
120°

IRC
≥70

Garantia
2 Anos

BIVOLT



LER PRODUTO

ARANDELA - BASE E27

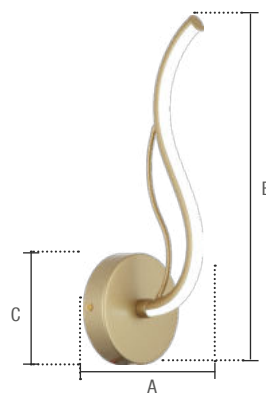



589320001

■ Dourado Fosco ● 3000-6500K

Dimensões	A.260 B.180 C.Ø120
Peso	1300g
Múltiplo de vendas	1 unid
Caixa Externa	6 unid

*não contém chave seletora



LUMINÁRIA DE MESA 12W

589048077

■ Dourado Fosco ● 3000-6500K

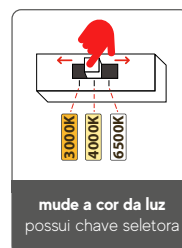
Dimensões	A.Ø150 B.370 C.40
Peso	1100g
Potência	12W
Fluxo	2400lm
Eficiência luminosa	100 lm/W
Fator de potência	≥ 0,50
Múltiplo de vendas	1 unid
Caixa Externa	6 unid

ARANDELA 12W

589038078


■ Dourado Fosco ● 3000-6500K

Dimensões	A.120 B.370 C.Ø120
Peso	1100g
Potência	12W
Fluxo	1200lm
Eficiência luminosa	100 lm/W
Fator de potência	≥ 0,50
Múltiplo de vendas	1 unid
Caixa Externa	12 unid



Material: Alumínio

Índice Proteção	Vida útil	IRC	Ângulo	Tensão	Garantia
20	25.000h	80	120°	BIVOLT	2 Anos

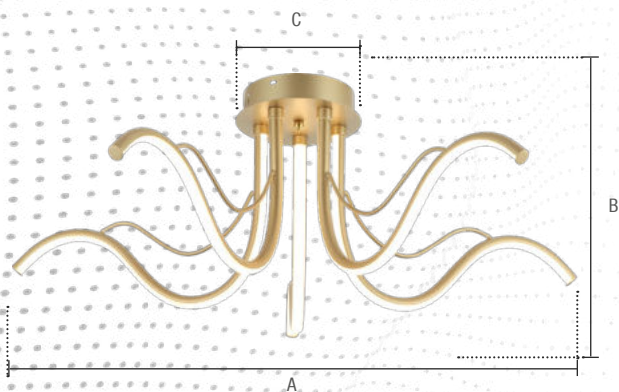


ARANDELA 24W

589058076

■ Dourado Fosco ● 3000-6500K

Dimensões	A.210 B.430
Peso	1000g
Potência	24W
Fluxo	2400lm
Eficiência luminosa	100 lm/W
Fator de potência	≥ 0,50
Múltiplo de vendas	1 unid
Caixa Externa	6 unid



PLAFON 18W

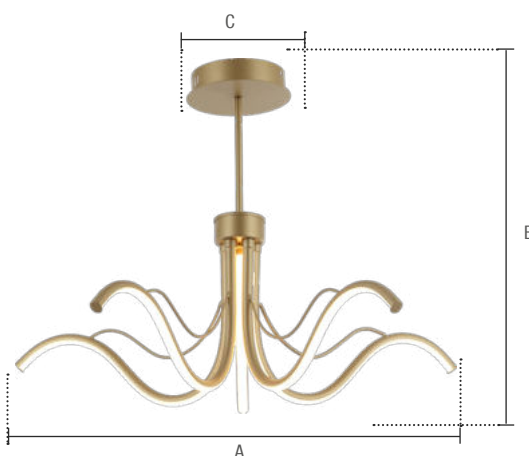
589028079

■ Dourado Fosco ● 3000-6500K

Dimensões	A.Ø830 B.300 C.Ø170
Peso	3500g
Potência	18W
Fluxo	1800lm
Eficiência luminosa	100 lm/W
Fator de potência	≥ 0,50
Múltiplo de vendas	1 unid
Caixa Externa	2 unid

Material: Alumínio

Índice Proteção	Vida útil	IRC	Ângulo	Tensão	Garantia
20	25.000h	80	120°	BIVOLT	2 Anos



PENDENTE 52W

589018070

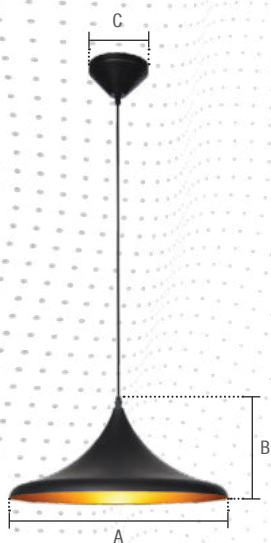
■ Dourado Fosco ● 3000-6500K

Dimensões	A.Ø800 B.430 C.Ø170
Peso	3600g
Potência	52W
Fluxo	5200lm
Eficiência luminosa	100 lm/W
Fator de potência	≥ 0,50
Múltiplo de vendas	1 unid
Caixa Externa	2 unid

COLEÇÃO EUROPA



LER PRODUTO




PENDENTE CHAMONIX

582286774

■ Preto Fosco + Escama de Ouro

Dimensões	A.Ø380 B.190 C.Ø120
Peso	600g
Base	1xE27
Múltiplo de vendas	1 unid
Caixa Externa	1 unid




PENDENTE GENEVRA

582284571

■ Preto Fosco + Escama de Ouro

Dimensões	A.Ø185 B.385 C.Ø120
Peso	450g
Base	1xE27
Múltiplo de vendas	1 unid
Caixa Externa	6 unid



PENDENTE ZURIQUE

582286778

■ Preto Fosco + Escama de Ouro

Dimensões	A.Ø240 B.290 C.Ø120
Peso	900g
Base	1xE27
Múltiplo de vendas	1 unid
Caixa Externa	4 unid

Indicação de lâmpada *Lâmpada não inclusa
PERA LED

*Cabo ajustável em até 1 metro

Material: Alumínio

Pendente metálico com uma (1) cúpula em aço na cor preta ou branca, com revestimento interno em alumínio texturizado na cor dourada



BASE
E27

Índice Proteção
IP20

Ângulo
38°

IRC
≥70

Garantia
1 Ano

DOLIUM



LER PRODUTO



I PENDENTE

PENDENTE 1XE27	
	■ Preto
Código 9NC	484330004
Dimensões	A.Ø140 B.220 C.Ø120
Peso	600g
Base	1xE27
Múltiplo de vendas	1 unid
Caixa Externa	1 unid

*Cabo ajustável em até 1,5 metro

Material: Pendente aramado com uma (1) ou três (3) cúpulas e canopla em aço



BASE
E27

Índice Proteção
IP20

Ângulo
38°

IRC
≥80

Garantia
1 Ano

PRIMUS



LER PRODUTO





PENDENTE 1X

Alba	Smooth
271010005	271030003

Dimensões	A.Ø100 B.200 C.Ø120
Peso	440g
Base	1xE27
Múltiplo de vendas	4 unid
Caixa Externa	4 unid

*Cabo ajustável em até 1 metro



PENDENTE 3X


Alba	Smooth
271040002	271020004

Dimensões	A.Ø100 B.200 C.Ø250
Peso	1400g
Base	3xE27
Múltiplo de vendas	4 unid
Caixa Externa	4 unid

*Cabo ajustável em até 1 metro



Textura pendente modelo: **alba**



Textura pendente modelo: **smooth**

Material: Pendente com uma (1) cúpula em vidro e canopla em aço

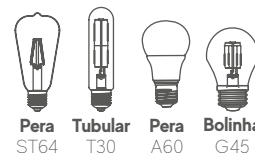


BASE
E27

Índice Proteção
IP20


Garantia
1 Ano

Lâmpadas indicadas: *Lâmpada não inclusa

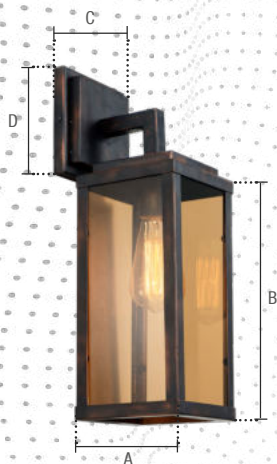


Pera ST64 Tubular T30 Pera A60 Bolinha G45

MACEDÔNIA



LER PRODUTO



ARANDELA

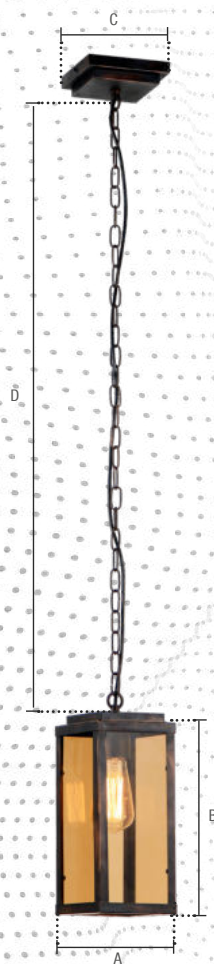
■ Ouro Envelhecido

340677973

■ Preto Fosco

340685879

Dimensões	A.135 B.285 C.135 D.135
Peso	2200g
Base	1xE27
Múltiplo de vendas	1 unid
Caixa Externa	6 unid



PENDENTE

■ Ouro Envelhecido

340657975

■ Preto Fosco

340665871

Dimensões	A.135 B.300 C.135 D.1000
Peso	2300g
Base	1xE27
Múltiplo de vendas	1 unid
Caixa Externa	6 unid

*Cabo ajustável em até 1 metro

Material: Pendente e arandela com cúpula em vidro âmbar e canopla em aço na cor preta



BASE
E27

Índice Proteção
IP20

Garantia
1 Ano

Lâmpadas indicadas: *Lâmpada não inclusa



Flamma



Pera
ST64



Pera
A60



Bolinha
G45

VERSAILLES



LER PRODUTO



I PENDENTE

785010076

■ Vidro Fumê

Dimensões	A.Ø120 B.120 C.Ø200
Peso	700g
Base	1xE27
Múltiplo de vendas	1 unid
Caixa Externa	12 unid

*Cabo ajustável em até 1,5 metro

Lâmpadas indicadas:



Vela



Vela Chama



Bolinha

G45



Tubular

T30

*Lâmpada não inclusa

Material: Pendente com 1 cúpula em vidro fumê, canopla em aço na cor preta e cabo transparente




BASE
E27

BARONESA



LER PRODUTO



LUSTRE 3X

Champagne

785030074

Dimensões	A.460 B.720 C.Ø200
Peso	3000g
Base	3xE14
Múltiplo de vendas	1 unid
Caixa Externa	1 unid

*Cabo ajustável em até 1,5 metro



LUSTRE BARONESA 5X

Preto Brilhante

785070070

Champagne

785060071

Transparente

785050072

Dimensões	A.580 B.720 C.Ø200
Peso	4000g
Base	5xE14
Múltiplo de vendas	1 unid
Caixa Externa	1 unid

*Cabo ajustável em até 1,5 metro



LUSTRE BARONESA 8X

Champagne

785090078

Transparente

78080079

Dimensões	A.460 B.720 C.Ø200
Peso	6000g
Base	3xE27
Múltiplo de vendas	1 unid
Caixa Externa	1 unid

*Cabo ajustável em até 1,5 metro

Lâmpadas indicadas:



Vela Chama



Vela

*Lâmpada não inclusa

Material: Lustre com três (3), cinco (5) ou oito (8) hastes em vidro, canopla em aço cromado e cabo transparente



BASE
E14

Índice Proteção
IP20


Garantia
1 Ano


WESSEX

MODO DE UTILIZAÇÃO



MODO DE UTILIZAÇÃO





LUSTRE WESSEX Ø400

■ Âmbar translúcido

340527106

Dimensões	A.Ø400 B.210 C.Ø150
Peso	5100g
Base	5xG9
Múltiplo de vendas	1 unid
Caixa Externa	1 unid

*Cabo ajustável em até 1,5 metro *Lâmpada indicada: Luxpin

*Utilização: Lustre ou plafon *Lâmpada não inclusa

LUSTRE WESSEX Ø500

■ Âmbar translúcido

340557103

Dimensões	A.Ø500 B.220 C.Ø150
Peso	8500g
Base	6xG9
Múltiplo de vendas	1 unid
Caixa Externa	1 unid

*Cabo ajustável em até 1,5 metro *Lâmpada indicada: Luxpin

*Utilização: Lustre ou plafon *Lâmpada não inclusa

Material: Lustre em vidro, canopla em aço cromado e cabo transparente

Índice Proteção
IP20

Garantia
1 Ano




BASE
G9

DUQUESA



LER PRODUTO



ESTAMPA COROA

LUSTRE DUQUESA COROA

■ Preto fosco

340114826

Dimensões	A.Ø400 B.200 C.Ø120
Peso	3300g
Base	5xG9
Múltiplo de vendas	1 unid
Caixa Externa	1 unid

*Cabo ajustável em até 1,5 metro *Lâmpada indicada: Luxpin

*Lâmpada não inclusa

Material: Lustre com uma (1) cúpula em alumínio, canopla em aço e cabo transparente

Índice Proteção
IP20


Garantia
1 Ano



LÂMPADA PERA



LER PRODUTO



PERA 9W

3000K

289070576

4000K

289080872

6500K

289091373

Dimensões	A.Ø60 B.110
Peso	21g
Potência	9W
Fluxo	810lm
Eficiência luminosa	90 lm/W
Fator de potência	≥ 0,70
Múltiplo de vendas	10 unid
Caixa Externa	60 unid

Equivalência
60W incandescente / 16W CFL

PERA 12W

3000K

289040579

6500K

289061376

Dimensões	A.Ø60 B.120
Peso	26g
Potência	12W
Fluxo	1018lm
Eficiência luminosa	85 lm/W
Fator de potência	≥ 0,70
Múltiplo de vendas	10 unid
Caixa Externa	60 unid

Equivalência
75W incandescente / 20W CFL

PERA 15W

3000K

289130577

6500K

289151374

Dimensões	A.Ø60 B.110
Peso	33g
Potência	15W
Fluxo	1311lm
Eficiência luminosa	87 lm/W
Fator de potência	≥ 0,70
Múltiplo de vendas	10 unid
Caixa Externa	60 unid

Equivalência
80W incandescente / 23W CFL

PACKS LÂMPADA PERA

Leve mais e pague menos!

PACK 3X



7W

278061479

6500K

15W

278161476

6500K

PACK 6X



12W


278101373

6500K

LÂMPADA PERA 12V



LER PRODUTO



PERA 7W

6500K

591021331

Dimensões	A.Ø60 B.112
Peso	50g
Fluxo	630lm
Eficiência luminosa	90 lm/W
Fator de potência	≥ 0,50
Múltiplo de vendas	10 unid
Caixa Externa	60 unid

Equivalência
40W incandescente / 13W CFLI

PERA 9W

6500K

591041334

ITEM 10

Dimensões	A.Ø60 B.112
Peso	50g
Fluxo	810lm
Eficiência luminosa	90 lm/W
Fator de potência	≥ 0,50
Múltiplo de vendas	10 unid
Caixa Externa	60 unid

Equivalência
60W incandescente / 16W CFLI

Material: Base em alumínio e bulbo em plástico



BASE
E27

Índice Proteção
20

Vida útil
25.000h

IRC
80

Ângulo
240°

Tensão
12Vdc

Garantia
1 Ano

LÂMPADA ANTI-INSETO



LER PRODUTO



PERA ANTI-INSETO

3200K

343205173

Dimensões	A.Ø60 B.117
Peso	38g
Potência	12W
Fluxo	1200lm
Eficiência luminosa	100 lm/W
Fator de potência	≥ 0,50
Múltiplo de vendas	10 unid
Caixa Externa	60 unid

Ideal para chácaras, casas de campo, sítios e locais com alta incidências de insetos.

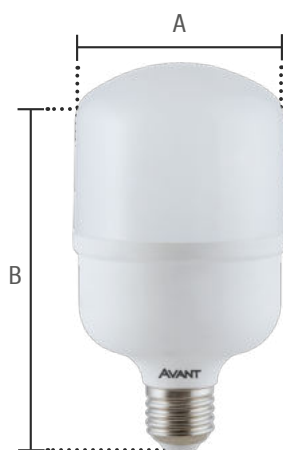
Material: Base e bulbo em plástico

Índice Proteção	Vida útil	IRC	Ângulo	Tensão	Garantia
20	15.000h	40	200°	BIVOLT	1 Ano

BULBO HP



LER PRODUTO



BULBO 20W

3000K

289190571

6500K

289211375

Dimensões	A.Ø80 B.113
Peso	30g
Fluxo	1800lm
Eficiência luminosa	90 lm/W
Fator de potência	≥ 0,70
Múltiplo de vendas	10 unid
Caixa Externa	50 unid

Equivalência
100W incandescente / 26W CFLI

BULBO 30W

3000K

289220575

6500K

289241372

Dimensões	A.Ø100 B.140
Peso	52g
Fluxo	2700lm
Eficiência luminosa	90 lm/W
Fator de potência	≥ 0,92
Múltiplo de vendas	10 unid
Caixa Externa	20 unid

Equivalência
150W incandescente / 41W CFLI

BULBO 40W

ITEM 11

3000K

289250572

6500K

289271379

Dimensões	A.Ø118 B.155
Peso	73g
Fluxo	3600lm
Eficiência luminosa	90 lm/W
Fator de potência	≥ 0,92
Múltiplo de vendas	10 unid
Caixa Externa	20 unid

Equivalência
200W incandescente / 56W CFLI

BULBO 50W

3000K

289280579

6500K

289301373

Dimensões	A.Ø138 B.175
Peso	108g
Fluxo	4500lm
Eficiência luminosa	90 lm/W
Fator de potência	≥ 0,92
Múltiplo de vendas	10 unid
Caixa Externa	10 unid

Equivalência
290W incandescente / 81W CFLI

BULBO 75W

6500K

789301378

Dimensões	A.Ø100 B.165
Peso	195g
Fluxo	5625lm
Eficiência luminosa	75 lm/W
Fator de potência	≥ 0,90
Múltiplo de vendas	1 unid
Caixa Externa	10 unid

Equivalência
335W incandescente / 92W CFLI

Material: Base em alumínio e bulbo em plástico



BASE
E27

Índice Proteção
20

Vida útil
25.000h

IRC
80

Ângulo
200°

Tensão
BIVOLT

Garantia
1 Ano

BULBO 100W

3000K

789811372

4000K

789711375

6500K

789611378

Dimensões	A.Ø150 B.253
Peso	255g
Fluxo	7500lm
Eficiência luminosa	90 lm/W
Fator de potência	≥ 0,92
Múltiplo de vendas	10 unid.
Caixa Externa	20 unid

Equivalência
440W incandescente / 122W CFLI

BULBO 100W



6500K

289301373

Dimensões	A.Ø140 B.256
Peso	255g
Fluxo	7500lm
Eficiência luminosa	75 lm/W
Fator de potência	≥ 0,92
Múltiplo de vendas	1 unid
Caixa Externa	10 unid

Equivalência
450W incandescente / 123W CFLI

BULBO 150W



6500K

789000569

Dimensões	A.Ø170 B.280
Peso	420g
Fluxo	11250lm
Eficiência luminosa	75 lm/W
Fator de potência	≥ 0,90
Múltiplo de vendas	10 unid.
Caixa Externa	50 unid

Equivalência
720W incandescente / 197W CFLI

BULBO 200W



6500K

789030566

Dimensões	A.Ø118 B.155
Peso	625g
Fluxo	15000lm
Eficiência luminosa	75 lm/W
Fator de potência	≥ 0,90
Múltiplo de vendas	10 unid
Caixa Externa	20 unid

Equivalência
975W incandescente / 266W CFLI

PACK BULBO HP

PACK 3X



20W

289211474

6500K

RETRÔ FLAMMA



LER PRODUTO



LÂMPADA FLAMMA

1800K

860790077

Dimensões	A.Ø63 B.142
Peso	55g
Potência	4W
Fluxo	180lm
Eficiência luminosa	45 lm/W
Fator de potência	≥ 0,92
Múltiplo de vendas	10 unid
Caixa Externa	50 unid



3 EFEITOS DE LUZ AO
TOQUE NO INTERRUPTOR

Material: Bulbo em plástico e base em alumínio



BASE
E27

Índice Proteção
20

Vida útil
15.000h

IRC
92

Ângulo
180°

Tensão
BIVOLT

Garantia
1 Ano

LÂMPADA BOLINHA



LER PRODUTO



B

A

AVANT



B

A

AVANT

BOLINHA

3000K

196040570

4000K

285180350

6500K

196041379

Dimensões	A.Ø45 B.78
Peso	23g
Potência	4W
Fluxo	350lm
Fator de potência	≥ 0,40
Múltiplo de vendas	10 unid
Caixa Externa	50 unid

BOLINHA COLORIDA

vermelho

168795477

azul

168795272

verde

168795370

Dimensões	A.Ø45 B.81
Peso	25g
Potência	4W
Fator de potência	≥ 0,40
Múltiplo de vendas	10 unid
Caixa Externa	100 unid

Material: Bulbo em plástico e base em alumínio

Índice Proteção
20

Vida útil
15.000h

IRC
92

Ângulo
180°

Tensão
BIVOLT

Garantia
1 Ano



BASE
E27

TUBULAR T5



LER PRODUTO



TUBULAR T5 - 9W

3000K	4000K	6500K
286010575	286020871	286031372

Dimensões	A.Ø18,5 B.549
Peso	63g
Fluxo	1800lm
Eficiência luminosa	100 lm/W
Fator de potência	≥ 0,92
Múltiplo de vendas	10 unid
Caixa Externa	50 unid

TUBULAR T5 - 18W

3000K	4000K	6500K
286040572	286050878	286061379

Dimensões	A.Ø18,5 B.1149
Peso	120g
Fluxo	1850lm
Eficiência luminosa	103 lm/W
Fator de potência	≥ 0,92
Múltiplo de vendas	10 unid
Caixa Externa	50 unid



Possui sistema de ligação unilateral

Material: Base em alumínio, corpo em vidro



BASE
G5

Índice Proteção
20

Vida útil
25.000h

IRC
92

Ângulo
160°

Tensão
BIVOLT

Garantia
1 Ano

TUBULAR T8



LER PRODUTO



TUBULAR T8 - 9W

3000K	4000K	6500K
286070579	286080875	286091376

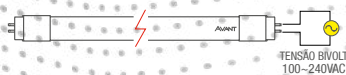
ITEM 9

Dimensões	A.Ø29 B.602
Peso	146g
Fluxo	900lm
Eficiência luminosa	100 lm/W
Fator de potência	≥ 0,92
Múltiplo de vendas	10 unid
Caixa Externa	50 unid

TUBULAR T8 - 18W

3000K	4000K	6500K
286100573	286110879	286121370

Dimensões	A.Ø29 B.1212
Peso	273g
Fluxo	1850lm
Eficiência luminosa	103 lm/W
Fator de potência	≥ 0,92
Múltiplo de vendas	10 unid
Caixa Externa	50 unid



TENSÃO BIVOLT
100-240VAC

Possui sistema de ligação unilateral.

Material: Base em alumínio, corpo em vidro

Índice Proteção 20 | Vida útil 25.000h | IRC 92 | Ângulo 180° | Tensão BIVOLT | Garantia 1 Ano



TUBULAR T8 HO



LER PRODUTO

TUBULAR T8 HO - 40W

■ 4000K

494010879

■ 6500K

494021370

Dimensões	A.Ø28,5 B.2400
Peso	360g
Fluxo	3800lm
Eficiência luminosa	95 lm/W
Fator de potência	≥ 0,92
Múltiplo de vendas	10 unid
Caixa Externa	10 unid

TUBULAR T8 HO - 65W

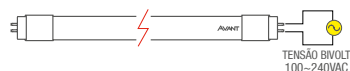
■ 4000K

591480872

■ 6500K

591481374

Dimensões	A.Ø26 B.1149
Peso	360g
Fluxo	6000lm
Eficiência luminosa	92 lm/W
Fator de potência	≥ 0,92
Múltiplo de vendas	10 unid
Caixa Externa	10 unid



Possui sistema de ligação unilateral

Material: Base em alumínio, corpo em vidro



BASE
G13

Índice Proteção
20

Vida útil
25.000h

IRC
>80

Ângulo
360°

Tensão
BIVOLT

Garantia
1 Ano

TUBULAR T8 COLORIDA



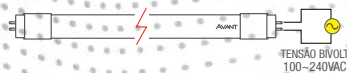
LER PRODUTO



TUBULAR T8

■ vermelho 875475471	■ amarelo 875485173	■ verde 875505376
■ azul 875495271	■ luv 875505970	■ rosa 875505475

Dimensões	A.Ø24 B.1200
Peso	105g
Potência	18W
Fator de potência	≥ 0,50
Múltiplo de vendas	10 unid
Caixa Externa	40 unid



Possui sistema de ligação unilateral

Material: Base em alumínio, corpo em vidro

Índice Proteção: 20 | Vida útil: 25.000h | IRC: 92 | Ângulo: 180° | Tensão: BIVOLT | Garantia: 1 Ano



AVANT
PRO

2025

AVANT PRO:

A Avant PRO é uma marca especializada em produtos de iluminação que se destacam pela durabilidade, resistência e confiabilidade. Nosso compromisso é oferecer soluções de alta performance que atendam às necessidades de ambientes exigentes e setores profissionais. Com uma linha robusta de produtos, a Avant PRO se consolida como uma referência no mercado industrial e de segurança.

Nossos produtos são desenvolvidos com tecnologias avançadas e materiais de alta qualidade, garantindo longa vida útil e desempenho superior mesmo nas condições mais adversas. Seja em fábricas, armazéns, canteiros de obras ou em qualquer outro ambiente que demande iluminação potente e resistente, a Avant PRO oferece soluções que proporcionam segurança e eficiência.

Com a Avant PRO, você tem a garantia de um parceiro confiável e inovador para todas as suas necessidades de iluminação profissional. Escolha Avant PRO e experimente a diferença que qualidade e tecnologia podem fazer.


REFLETOR FACCIATA

LENTE ANTI-REFLEJO:
MENOR OFUSCAMENTO



LER PRODUTO

REFLETOR FACCIATA



● 20W ● 3000K 917030567	● 20W ● 4000K 917020865	● 20W ○ 6500K 917011368
-------------------------------	-------------------------------	-------------------------------

● 20W ● 3000K 917060564	● 20W ● 4000K 917050862	● 20W ○ 6500K 917041365
-------------------------------	-------------------------------	-------------------------------

Dimensões	A: 284mm B: 76mm
Peso	498g
Fluxo luminoso	2000lm
Eficiência luminosa	100 lm/W
Fator de potência	≥ 0,90
Múltiplo de vendas	5 unid
Caixa Externa	20 unid

● 50W ● 3000K 917090570	● 50W ● 4000K 917080878	● 50W ○ 6500K 917101375
-------------------------------	-------------------------------	-------------------------------

● 50W ● 3000K 917120574	● 50W ● 4000K 917110872	● 50W ○ 6500K 917071371
-------------------------------	-------------------------------	-------------------------------

Dimensões	A: 284mm B: 76mm
Peso	511g
Fluxo luminoso	5000lm
Eficiência luminosa	100 lm/W
Fator de potência	≥ 0,90
Múltiplo de vendas	5 unid
Caixa Externa	20 unid

● 100W ● 3000K 917150571	● 100W ● 4000K 917140879	● 100W ○ 6500K 917131372
--------------------------------	--------------------------------	--------------------------------

● 100W ● 3000K 917180578	● 100W ● 4000K 917170876	● 100W ○ 6500K 917161379
--------------------------------	--------------------------------	--------------------------------

Dimensões	A: 284mm B: 152mm
Peso	1080g
Fluxo luminoso	10000lm
Eficiência luminosa	100 lm/W
Fator de potência	≥ 0,90
Múltiplo de vendas	5 unid
Caixa Externa	10 unid

● 200W ● 3000K 917210572	● 200W ● 4000K 917200870	● 200W ○ 6500K 917191376
--------------------------------	--------------------------------	--------------------------------

● 200W ● 3000K 917240579	● 200W ● 4000K 917230877	● 200W ○ 6500K 917221370
--------------------------------	--------------------------------	--------------------------------

Dimensões	A: 284mm B: 152mm
Peso	1925g
Fluxo luminoso	20000lm
Eficiência luminosa	100 lm/W
Fator de potência	≥ 0,90
Múltiplo de vendas	1 unid
Caixa Externa	5 unid



● 300W ● 3000K 917260379	● 300W ● 4000K 917250875	● 300W ○ 6500K 917241378
--------------------------------	--------------------------------	--------------------------------

● 300W ● 3000K 917288878	● 300W ● 4000K 917279371	● 300W ○ 6500K 917269877
--------------------------------	--------------------------------	--------------------------------

Dimensões	A: 284mm B: 152mm
Peso	2998g
Fluxo luminoso	30000lm
Eficiência luminosa	100 lm/W
Fator de potência	≥ 0,90
Múltiplo de vendas	1 unid
Caixa Externa	5 unid

● 400W ● 3000K 917317370	● 400W ● 4000K 917307876	● 400W ○ 6500K 917298372
--------------------------------	--------------------------------	--------------------------------

● 400W ● 3000K 917345878	● 400W ● 4000K 917336371	● 400W ○ 6500K 917226877
--------------------------------	--------------------------------	--------------------------------

Dimensões	A: 569mm B: 306mm
Peso	3811g
Fluxo luminoso	40000lm
Eficiência luminosa	100 lm/W
Fator de potência	≥ 0,90
Múltiplo de vendas	1 unid
Caixa Externa	3 unid

● 500W ● 3000K 917374373	● 500W ● 4000K 917364879	● 500W ○ 6500K 917355372
--------------------------------	--------------------------------	--------------------------------

● 500W ● 3000K 917402878	● 500W ● 4000K 917393374	● 500W ○ 6500K 917383870
--------------------------------	--------------------------------	--------------------------------

Dimensões	A: 569mm B: 383mm
Peso	3811g
Fluxo luminoso	50000lm
Eficiência luminosa	100 lm/W
Fator de potência	≥ 0,90
Múltiplo de vendas	1 unid
Caixa Externa	2 unid

● 600W ● 3000K 917431373	● 600W ● 4000K 917421879	● 600W ○ 6500K 917412372
--------------------------------	--------------------------------	--------------------------------

● 600W ● 3000K 917459872	● 600W ● 4000K 917450374	● 600W ○ 6500K 917440870
--------------------------------	--------------------------------	--------------------------------

Dimensões	A: 569mm B: 459mm
Peso	5297g
Fluxo luminoso	60000lm
Eficiência luminosa	100 lm/W
Fator de potência	≥ 0,90
Múltiplo de vendas	1 unid
Caixa Externa	2 unid



Material: Alumínio e vidro

Índice Proteção IP66

Ângulo 120°

IRC ≥80

Garantia 2 Anos


Vida útil 25.000h

BIVOLT

DETROIT



LER PRODUTO



LUMINÁRIA DETROIT

50W	100W	150W	200W
○ 6500K 355001374	○ 6500K 355011373	○ 6500K 355021372	○ 6500K 355031371
Dimensões A: 410mm B: 121mm C: 48mm Peso: 520g	Dimensões A: 470mm B: 141mm C: 48mm Peso: 800g	Dimensões A: 590mm B: 161mm C: 67mm Peso: 1200g	Dimensões A: 685mm B: 183mm C: 67mm Peso: 1498g

Fluxo luminoso	2000lm
Eficiência luminosa	120 lm/W
Fator de potência	≥ 0,90
Múltiplo de vendas	1 unid
Caixa Externa	10 unid



Material: Alumínio e Policarbonato

DETROIT NEMA



LUMINÁRIA DETROIT NEMA

50W	100W	150W	200W
○ 6500K 355041370	○ 6500K 355051379	○ 6500K 355061378	○ 6500K 355071377
Dimensões A: 410mm B: 121mm C: 48mm Peso: 520g	Dimensões A: 470mm B: 141mm C: 48mm Peso: 800g	Dimensões A: 590mm B: 161mm C: 67mm Peso: 1200g	Dimensões A: 685mm B: 183mm C: 67mm Peso: 1498g

Fluxo luminoso	2000lm
Eficiência luminosa	120 lm/W
Fator de potência	≥ 0,90
Múltiplo de vendas	1 unid
Caixa Externa	10 unid



Material: Alumínio e Policarbonato

Índice Proteção 66	Vida útil 35.000h	IRC 90	Ângulo 120°	Tensão BIVOLT	Garantia 5 Anos
-----------------------	----------------------	-----------	----------------	------------------	--------------------

HIGH BAY UFO



LER PRODUTO



100W

■ 6500K

495081373

Dimensões	A.Ø270 B.167 C.53
Peso	2100g
Potência	100W
Fluxo	15000lm
Eficiência luminosa	150 lm/W
Fator de potência	≥ 0,92
Múltiplo de vendas	10 unid
Caixa Externa	50 unid

150W

■ 6500K

495101378

Dimensões	A.Ø310 B.175 C.53
Peso	2100g
Potência	150W
Fluxo	22500lm
Eficiência luminosa	150 lm/W
Fator de potência	≥ 0,92
Múltiplo de vendas	1 unid
Caixa Externa	1 unid

200W

■ 6500K

495121376

Dimensões	A.Ø360 B.187 C.53
Peso	2100g
Potência	200W
Fluxo	30000lm
Eficiência luminosa	150 lm/W
Fator de potência	≥ 0,92
Múltiplo de vendas	1 unid
Caixa Externa	1 unid

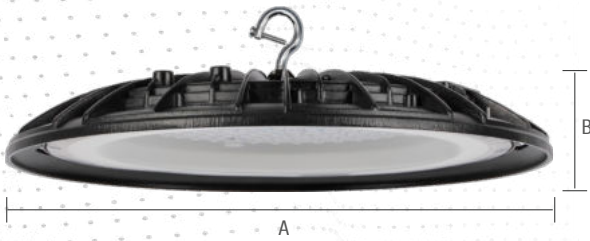


Material: alumínio e Policarbonato

Índice Proteção	Vida útil	IRC	Ângulo	Tensão	Garantia
65	50.000h	≥70	120°	BIVOLT	5 Anos

HIGH BAY UFO EVOLUTION





Material: Corpo em alumínio, lente em policarbonato



Índice Proteção 65	Vida útil 30.000h	IRC ≥70	Ângulo 90°	Tensão BIVOLT	Garantia 2 Anos
-----------------------	----------------------	------------	---------------	------------------	--------------------

100W

■ 4000K	■ 6500K
495130864	495141365

Dimensões	A.Ø236 B.80
Peso	2100g
Potência	100W
Fluxo	10000lm
Eficiência luminosa	100 lm/W
Fator de potência	≥ 0,9
Múltiplo de vendas	1 unid
Caixa Externa	10 unid

150W

■ 4000K	■ 6500K
495150862	495161363

Dimensões	A.Ø270 B.80
Peso	2100g
Potência	150W
Fluxo	15000lm
Eficiência luminosa	100 lm/W
Fator de potência	≥ 0,9
Múltiplo de vendas	1 unid
Caixa Externa	10 unid

200W

■ 4000K	■ 6500K
495170860	495181361


Dimensões	A.Ø330 B.80
Peso	2100g
Potência	200W
Fluxo	20000lm
Eficiência luminosa	100 lm/W
Fator de potência	≥ 0,9
Múltiplo de vendas	1 unid
Caixa Externa	10 unid

LUMINÁRIA DE EMERGÊNCIA BARRA



LER PRODUTO






1W - 100lm

■ BRANCO	■ PRETO
354241375	354251374


Temperatura de cor	○ 6000K
Dimensões	A.120mm B.50mm C.24mm
Peso	77g
Eficiência luminosa	100 lm/W
Bateria	3.7V 0.8AH Lítio
Nº de LEDS	30
Autonomia	Até 4 horas
Múltiplo de vendas	25 unid
Caixa Externa	50 unid



2W - 120lm

■ BRANCO
354261409

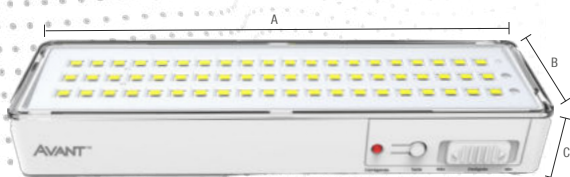
Temperatura de cor	○ 6000K
Dimensões	A.150mm B.40mm C.20.5mm
Peso	67g
Eficiência luminosa	30 lm/W
Bateria	3.7V 0.5AH Lítio
Nº de LEDS	30
Autonomia	Até 4 horas
Múltiplo de vendas	25 unid
Caixa Externa	100 unid



2W - 180lm

■ BRANCO
354261373

Temperatura de cor	○ 6000K
Dimensões	A.230mm B.70mm C.30mm
Peso	212g
Eficiência luminosa	90 lm/W
Bateria	3.7V 1.2AH Lítio
Nº de LEDS	30
Autonomia	Até 6 horas
Múltiplo de vendas	20 unid
Caixa Externa	40 unid



4W - 200lm

■ BRANCO
354231376

Temperatura de cor	○ 6000K
Dimensões	A.175mm B.50mm C.24mm
Peso	131g
Eficiência luminosa	50 lm/W
Bateria	3.7V 0.8AH Lítio
Nº de LEDS	60
Autonomia	Até 4 horas
Múltiplo de vendas	25 unid
Caixa Externa	50 unid

Material: Plástico ABS

Índice Proteção	Vida útil	IRC	Fator de Potência	Ângulo	Tensão	Garantia
20	15.000h	≥80	≥40	150°	BIVOLT	1 Ano

LÂMPADA DE EMERGÊNCIA



LER PRODUTO



Modo Emergência
Modo Convencional
Modo Lanterna



9W - 800lm

BRANCO

354271372

Temperatura de cor	6000K
Dimensões	A.Ø70mm B.139mm
Peso	75g
Eficiência luminosa	90 lm/W
Bateria	3.7V 1.2AH Lítio
Autonomia	Até 4 horas
Múltiplo de vendas	20 unid
Caixa Externa	40 unid



Material: Plástico ABS

LUMINÁRIA DE EMERGÊNCIA BALIZADOR



LER PRODUTO



1W - 100lm

■ BRANCO	■ PRETO
354291370	354281371

Temperatura de cor	○ 6000K
Dimensões	A.80mm B.121mm
Peso	84g
Eficiência luminosa	100 lm/W
Bateria	3.7V 0.5AH Lítio
Autonomia	Até 2 horas
Múltiplo de vendas	25 unid
Caixa Externa	50 unid



Material: Plástico ABS

Índice Proteção	Vida útil	IRC	Fator de Potência	Ângulo	Tensão	Garantia
20	15.000h	≥80	≥40	150°	BIVOLT	1 Ano



AVANT
USE

2025



AVANT USE

Para aqueles que buscam design, durabilidade e qualidade, a escolha é única: Avant Use. Cada produto é criado com uma atenção meticulosa aos detalhes e qualidade superior, tornando-se indispensável em qualquer situação.

Os produtos da Avant Use são o resultado da combinação perfeita entre estética robusta e funcionalidade avançada. Projetados para proporcionar uma experiência única, nossos produtos são ergonômicos e com materiais resistentes que conferem um toque de personalidade.

Os produtos Avant Use são elaborados com acabamentos cuidadosamente selecionados, apresentando detalhes minuciosos e precisão de construção. Esses elementos são fundamentais para criar a sensação de segurança e exclusividade que define nossa marca.

Avant Use é a escolha perfeita para quem busca o máximo em design, qualidade e exclusividade. Descubra o mundo de possibilidades que Avant Use oferece.

RANGE



LER PRODUTO

FM 87.50MHz 01
LOGIC 7 MOVIE

RANGE



2,5 metros

360010026
Peso 188g

5 metros

360020034
Peso 233g

Dimensões	A.Ø62 B.97 C.Ø15 D.10 E.103
Frequência Operação	470-862 MHz UHF
Impedância	75 Ω ohms
Múltiplo de vendas	10 unid
Caixa Externa	100 unid



Índice Proteção
20

Garantia
1 Ano



LER PRODUTO

PILHAS

AA



2 UNIDADES
40800017

Múltiplo de vendas	12 unid
Caixa Externa	120 unid
Peso	23g

4 UNIDADES
408010016

Múltiplo de vendas	12 unid
Caixa Externa	120 unid
Peso	23g

8 UNIDADES
408020015

Múltiplo de vendas	10 unid
Caixa Externa	80 unid
Peso	23g

16 UNIDADES
408030014

Múltiplo de vendas	6 unid
Caixa Externa	36 unid
Peso	23g

AAA



2 UNIDADES
408040013

Múltiplo de vendas	12 unid
Caixa Externa	120 unid
Peso	11g

4 UNIDADES
408050012

Múltiplo de vendas	12 unid
Caixa Externa	120 unid
Peso	11g

8 UNIDADES
408060011

Múltiplo de vendas	10 unid
Caixa Externa	80 unid
Peso	11g

16 UNIDADES
408070010

Múltiplo de vendas	8 unid
Caixa Externa	48 unid
Peso	11g

C e D



C
408080019
2 UNIDADES

Múltiplo de vendas	6 unid
Caixa Externa	96 unid
Peso	70g

D
408090018
2 UNIDADES

Múltiplo de vendas	6 unid
Caixa Externa	48 unid
Peso	134g

Material: Dióxido de manganês | Hidróxido de potássio | Zinco | Ferro | Cobre | Grafite | Água



LER PRODUTO

BATERIAS



9V



Peso	45g
Múltiplo de vendas	12 unid
Caixa Externa	240 unid
Tensão nominal	9V



2032, 2025, 2016



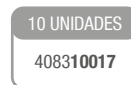
Peso	2.8g
Múltiplo de vendas	6 unid
Caixa Externa	36 unid
Tensão nominal	3V

Peso	2.4g
Múltiplo de vendas	12 unid
Caixa Externa	120 unid
Tensão nominal	3V

Peso	1.9g
Múltiplo de vendas	20 unid
Caixa Externa	36 unid
Tensão nominal	3V



LR44



Peso	1.9g
Múltiplo de vendas	20 unid
Caixa Externa	480 unid
Tensão nominal	1.5V

Peso	1.9g
Múltiplo de vendas	20 unid
Caixa Externa	200 unid
Tensão nominal	1.5V

Material: Dióxido de manganês | Hidróxido de potássio | Zinco | Ferro | Cobre | Grafite | Água

Tensão 1.5V | Garantia 5 Anos | Bateria Alcalina

CARREGADOR E PILHAS



LER PRODUTO



KIT CARREGADOR + PILHAS AAA

2 PILHAS	4 PILHAS
408250015	408250016
1.9g	2.4g

Múltiplo de vendas	10 unid
Caixa Externa	36 unid

PILHAS RECARREGÁVEIS

2 PILHAS	4 PILHAS
408170017	408180016

Caixa externa	240 unid	Caixa externa	36 unid
---------------	----------	---------------	---------

Peso	2.8g
Múltiplo de vendas	12 unid

Material: Dióxido de manganês | Hidróxido de potássio | Zinco | Ferro | Cobre | Grafite | Água

LANTERNAS



LER PRODUTO



Material: Policarbonato

Índice Proteção: 20 | Vida útil: 15.000h | IRC: ≥70 | Ângulo: 30°

RECARREGÁVEL 1W

○ 6500K
252011377

Múltiplo de vendas	10 unid
Caixa Externa	50 unid
Bateria	500mAh
Peso	115g
Garantia	6 meses

Acompanha cabo USB

RECARREGÁVEL ADVENTURE 3W

○ 6500K
252052370

Múltiplo de vendas	10 unid
Caixa Externa	50 unid
Bateria	1200mAh
Peso	195g
Garantia	1 ano

Acompanha cabo USB

LANTERNA SOLARE



LER PRODUTO



LANTERNA SOLARE 1.5W

○ 6500K
252052479

Múltiplo de vendas	10 unid
Caixa Externa	50 unid
Potência	1.5W
Bateria	600mAh
Peso	115g

Acompanha cabo USB
Carregamento via solar ou energia elétrica



Material: Policarbonato

CAMPAINHA DIGITAL



LER PRODUTO



CAMPAINHA PILHA

- BRANCA
296035610
- PRETA
296045817

Múltiplo de vendas	10 unid
Caixa Externa	40 unid
Peso	96g

Não acompanha pilhas
Acompanha fita dupla face e bateria do transmissor

Pilhas da campainha: 2 AA



CAMPAINHA TOMADA

- BRANCA
296015676
- PRETA
296025873

Múltiplo de vendas	10 unid
Caixa Externa	40 unid
Peso	96g

Acompanha fita dupla face e bateria do transmissor

Material: Poliestireno

Índice Proteção
20

Garantia
1 Ano

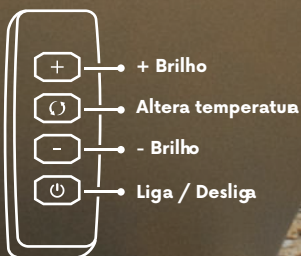
BIVOLT



RING LIGHT



CONTROLADOR



3 MODOS DE COR:
QUENTE, NEUTRO E FRIO

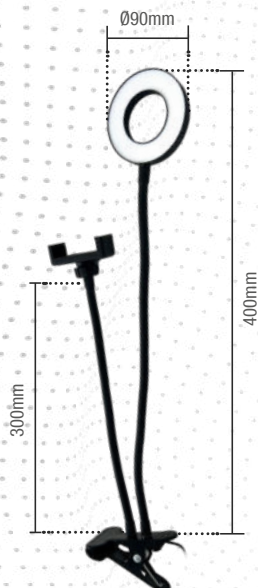
11 NÍVEIS DE BRILHO:
AJUSTE PERFEITO PARA
QUALQUER AMBIENTE

ILUMINA COM EFICIÊNCIA:
ESPAÇOS DE ATÉ 1m²

FUNCIONAMENTO
VIA USB



LER PRODUTO

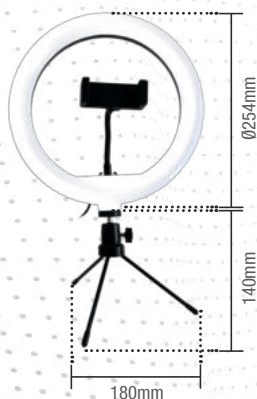


CLIP

● 3000~6500K
293010007

Potência	3W~6W
Fluxo luminoso	60 lm/W
Tensão nominal	5V
Peso	400g
Múltiplo de vendas	12 unid
Caixa Externa	12 unid

Tamanho do cabo: 1.9m




MESA

● 3000~6500K
293020006

Potência	5W~8W
Fluxo luminoso	60 lm/W
Tensão nominal	5V
Peso	380g
Múltiplo de vendas	12 unid
Caixa Externa	12 unid

Tamanho do cabo: 1.9m



PEDESTAL

● 3000~6500K
293030005

Potência	5W~8W
Fluxo luminoso	170 lm/W
Tensão nominal	5V
Peso	590g
Múltiplo de vendas	6 unid
Caixa Externa	6 unid

Tamanho do cabo: 1.9m

Material: Metal e PS

Índice Proteção	Vida Útil	IRC	Ângulo	Tensão	Garantia
20	3000h	≥70	120°	BIVOLT	1 ano

Luz Noturna

● 3000K

Código 9NC	151080573
Dimensão (mm)	70x100
Peso	50g



● 3000K

Código 9NC	151020579
Dimensão (mm)	100x130
Peso	50g



IRC



1W



80lm



● 3000K

Código 9NC	151120576
Dimensão (mm)	85x120
Peso	50g



FRANK

● AM3000K
151080573

JOANINHA

● AM3000K
151120576

DINO

● AM3000K
151020579





● 3000K

Código 9NC	151010570
Dimensão (mm)	105x130
Peso	50g



LER PRODUTO

Múltiplo de vendas	12 unid
Caixa Externa	60 unid
Fator de potência	≥ 0,50
Eficiência luminosa	80 lm/W
Vida útil	25.000h
Garantia	1 ano

● 3000K

Código 9NC	151030578
Dimensão (mm)	70x130
Peso	50g



● 3000K

Código 9NC	151070574
Dimensão (mm)	55x175
Peso	50g



UNICORNIO

● AM3000K
151010570

GUITARRA

● AM3000K
151070574

FOGUETE

● AM3000K
151030578



Luz Noturna

● 3000K

Código 9NC	151140574
Dimensão (mm)	78x108
Peso	49g



● 3000K

Código 9NC	151130575
Dimensão (mm)	83x105
Peso	45,8g



IRC



1W



80lm



● 3000K

Código 9NC	151160572
Dimensão (mm)	78x110
Peso	48,2g



ASTRO

● AM3000K
151140574

SERENA

● AM3000K
151660572

BOLA

● AM3000K
151130575





Múltiplo de vendas	12 unid
Caixa Externa	60 unid
Fator de potência	≥ 0,50
Eficiência luminosa	80 lm/W
Vida útil	25.000h
Garantia	1 ano

● 3000K

Código 9NC	151170571
Dimensão (mm)	78x102
Peso	49,3g



● 3000K

Código 9NC	151180570
Dimensão (mm)	78x108
Peso	49,3g



● 3000K

Código 9NC	151150573
Dimensão (mm)	78x125
Peso	48,7g



BESOURINHO

● AM3000K
151170571

ANGELO

● AM3000K
151150573

CORUJINHA

● AM3000K
151180570



TRANSFORME SEU PDV

É fundamental que as empresas busquem formas criativas e inovadoras de se destacar da concorrência e conquistar a preferência dos consumidores.

É exatamente isso que a Avant faz de forma brilhante! Nós criamos showrooms personalizados que são verdadeiras obras de arte, capazes de encantar e cativar qualquer pessoa que os visite. Cada showroom é cuidadosamente projetado para refletir a identidade e os valores da marca do nosso cliente, proporcionando uma experiência única e inesquecível para os consumidores.

Nós entendemos que cada cliente é único e possui necessidades e desafios específicos. Por isso, não entregamos simplesmente um espaço para a exposição de produtos, mas sim um ambiente completamente customizado e adaptado para atender às demandas e expectativas do nosso cliente. Com essa abordagem, temos ajudado nossos clientes a aumentar significativamente suas vendas e fidelizar seus clientes

Portanto, se você está buscando uma forma de diferenciar a sua empresa e aumentar suas vendas, não há dúvidas de que os nossos showrooms personalizados são a escolha ideal. Entre em contato com seu representante hoje mesmo e descubra transformar seu PDV.



ARANDELAS



PAINÉIS



DECORATIVOS



REFLETORES



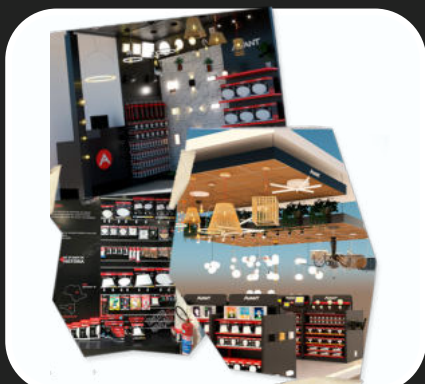
FITAS



TRILHOS



LUZ NOTURNA




SPOTS



LINHA NEO



LÂMPADAS



LÂMPADAS

AVANT



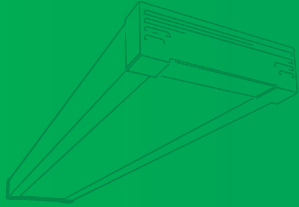

100% da linha no Warehouse Sketchup e Casoca



ATENDIMENTO AO CONSUMIDOR
faleconosco@avantlux.com.br
(11) 3355-2220



Indústria
Nacional



Zagonel[®]
ILUMINAÇÃO PROFISSIONAL LED

**ILUMINAÇÃO
PROFISSIONAL
LED**

TECNOLOGIA ECONOMIA INOVAÇÃO



É do Brasil, pode confiar.

Ferramentaria

O ponto de partida da fabricação dos nossos produtos se dá no desenvolvimento dos seus moldes, que são projetados, fabricados e reparados no setor de ferramentaria presente em nossa fábrica.

Laboratório

Visando atingir um nível elevado de excelência em qualidade e segurança, conduzimos testes rigorosos em laboratório conforme as normas vigentes, onde submetemos nossos produtos a condições extremas para garantir que atendam aos mais altos padrões de desempenho.

Sobre nós

A Zagonel tem como principal objetivo entregar produtos de qualidade única para seus clientes, aliando design e tecnologia na busca por soluções inteligentes para o segmento de iluminação profissional LED.

Nos orgulhamos em fazer parte da fabricação e desenvolvimento de produtos brasileiros, que levam o nome Zagonel e toda a qualidade, inovação, eficiência e custo benefício para nossos clientes.

Além do cuidado para tornar cada produto único, a Zagonel preza por sua história, com sua presença no mercado desde 1989, tendo a ISO 9001:2008 como prova da dedicação e esforço na fabricação de cada produto.

A Zagonel carrega em seu DNA uma união única de tecnologia avançada e inovação contínua.. É do Brasil, pode confiar.

TECNOLOGIA MOVE

é o que nos

Engenharia especializada

Destacamos a excelência do trabalho realizado pelo departamento de Pesquisa, Desenvolvimento e Inovação (PD&I), que atualmente reúne uma equipe composta por **mais de 20 engenheiros especializados no segmento da Iluminação Profissional LED.**

Driver 100% Zagonel

Nossa tecnologia de pick and place assegura uma linha de produtos que se diferencia no mercado devido à sua confiabilidade e desempenho excepcional. Dispomos de um avançado sistema automatizado para a inserção de componentes eletrônicos. A leitura automática do posicionamento de cada peça assegura a montagem precisa das placas que compõem todos os drivers dos nossos produtos. Desta forma, oferecemos drivers com tecnologia Zagonel e fabricação 100% nacional.



Soluções completas em iluminação LED, com atendimento único, automação e controle, projetos luminotécnicos e suporte especializado.



Mais de 850 colaboradores **comprometidos e capacitados.**



Em seus mais de 25.000m² de estrutura fabril apresenta **o que há de melhor em equipamentos e tecnologias** para o desenvolvimento de aparelhos de iluminação, com produção própria de Drivers.



Mais de 7 mil clientes no segmento de iluminação profissional LED, com a presença nas maiores empresas e cidades do Brasil.



É do Brasil, pode confiar.

Ângulo de Irradiação

30°



Projetada para direcionar a luz de forma mais concentrada em uma área específica. Esse feixe mais estreito é útil quando se deseja iluminar um local específico com intensidade.

Exemplo: **Estádios de futebol**

60°



Ângulo apropriado para criar o efeito de iluminação direcional ou focal, especialmente quando se busca realçar ambientes ou quando atividades de precisão demandam uma intensa luminosidade.

Exemplo: **Quadras esportivas**

90°



Ideal para instalação em ambientes com alturas superiores (de acordo com a quantidade de luz exigida), onde uma iluminação intensa é essencial para a realização de tarefas específicas.

Exemplo: **Indústrias**

120°



A emissão de luz ocorre em um amplo ângulo, tornando-a apropriada para iluminar espaços extensos, como salas amplas ou áreas externas que demandam uma iluminação difusa e sem ofuscamento.

Exemplo: **Áreas comerciais**

Observação: Os exemplos citados são somente referenciais para entendimento, para cada ambiente deve ser realizado o estudo luminotécnico para a melhor solução.

Converse com um de nossos especialistas para saber mais.



É do Brasil, pode confiar.

Temperatura de cor

4000K

Cores quentes:

Ideal para atividades de **aconchego** e **relaxamento**, com um clima mais sociável, íntimo e confortável.

5000K

Cores neutras:


Provoca a sensação de "luz do dia", propícia para atividades com **níveis moderados de atenção**.

6500K

Cores frias:

Recomendada para locais onde são executadas tarefas que demandam maior **atenção e alerta**.

Pintura eletrostática a pó



Conheça mais sobre o nosso processo de **pintura eletrostática a pó**



A pintura eletrostática a pó é uma das formas de pintura mais resistente e efetiva que existe, utilizando um processo diferenciado por meio de cargas elétricas para a fixação da tinta.

VANTAGENS

- Cobertura uniforme;
- Maior durabilidade;
- Economia de material (o pó que não fica na peça é reaproveitado);
- Resistência a impactos, fatores climáticos e á corrosão;
- Ótima qualidade no acabamento.

Pós-garantia



Confiança que nunca expira!

Nossa empresa conta com um sistema de pós-garantia completo e eficiente, que repara as suas peças mesmo que o prazo de garantia já tenha vencido (há muitos anos, inclusive).

Possuímos peças para conserto dos primeiros produtos que lançamos na história da Zagonel, com o intuito de entregar ao consumidor a melhor experiência de consumo, através da agilidade e praticidade na resolução de possíveis adversidades e da economia que o reparo eficaz traz.



**Iluminação
ESPORTIVA**

Refletor LED SMD

Linha Invictus Evo _____ 8-9

Refletor LED SMD

Linha Invictus _____ 10-11

Refletor LED COB

Linha Forza e Forza Evo _____ 12-13



**Iluminação
INDUSTRIAL**

Luminária Industrial LED SMD

Linha Olympus EVO _____ 14-15

Luminária Industrial LED SMD

Linha Olympus _____ 16-17

Luminária Industrial LED SMD

Linha Ultra Especial _____ 18-19



**Iluminação
COMERCIAL**

Luminária Comercial

Linha Lumen e Lumen Evo _____ 20-21

Luminária Comercial

Linha Painel LED _____ 22-23

Luminária Comercial

Linha Slim Embutir e Sobrepor _____ 24-25



**Lâmpada LED
TUBULAR**

Ambientes Extremos

Lâmpada LED Tubular

Linha Hermética _____ 26-27

e muito mais...



Linhas de Montagens



Indústria e agroindústria



Condomínios



Estacionamento



Áreas abertas



Aeroportos



Usinas



Hidrelétricas



Portos





Iluminação SUPERMERCADO



Iluminação INDUSTRIAL

Ambientes Extremos



Iluminação PÚBLICA

Lâmpada LED Tubular

Linha Linear _____ 28-29

Lâmpada LED Tubular

Linha Luna _____ 30-31

Luminária Industrial

Linha Extremus _____ 32-33

Luminária Pública LED COB

Linha Lumen e Lumen Evo _____ 34-35

Luminária Pública LED SMD

Linha Highlux _____ 36-37

Luminária Pública LED SMD

Linha Catarina _____ 38-39

Acesse nosso site
e conheça mais
sobre nós
e nossos produtos



WWW.ZAGONEL.COM.BR

  +55 (49) 3366 6000

   /@zagonelled

5 Garantia de até 5 anos

Confira o case de iluminação da linha INVICTUS



Zagonel®

ILUMINAÇÃO PROFISSIONAL LED

Indústria Nacional



Linha Invictus EVO

Refletor LED SMD

100W | 150W | 200W | 250W | 500W | 800W | 1000W | 1500W

Os refletores da linha Invictus atendem as necessidades de forma prática e versátil.

Esta linha conta com uma instalação simples e pode ser aplicada em diferentes alturas, nos mais diversos segmentos. O LED com vida útil de 90.000h oferece mais economia e praticidade, permitindo um retorno financeiro rápido e garantido.

A linha Invictus apresenta drives fabricados no Brasil, com tecnologia e engenharia Zagonel, para oferecer a melhor qualidade.



Driver Zagonel com proteção de sobrecorrente e sobretensão

1000W | 1500W



1
Corpo articulável

2
Lente em policarbonato
Alta resistência

3
Pintura eletrostática a pó
Alta proteção

Também disponível



800W



500W



200W | 250W



150W



100W

Vida útil do LED
Até **90.000h**

Distorção Harmônica de corrente (ATHD)
<10%

Fator de Potência
>0,98

Fácil instalação

IP67*

Aplicações



Campos de futebol



Indústria e agroindústria



Quadras e estádios



Estacionamento



Áreas abertas



Aeroportos



Usinas



Hidrelétricas



Portos

*Grau de proteção do conjunto óptico e driver

Linha **Invictus EVO****100W | 150W**

Característica Técnicas	ZL-7062	ZL-7063	ZL-7008	ZL-7009	ZL-7071	ZL-7056	ZL-7057	ZL-7010	ZL-7011	ZL-7070
Fluxo Luminoso efetivo	16.500lm	16.500lm	16.500lm	16.500lm	16.500lm	25.500lm	25.500lm	25.500lm	25.500lm	25.500lm
Eficiência Luminosa	165lm/W	165lm/W	165lm/W	165lm/W	165lm/W	170lm/W	170lm/W	170lm/W	170lm/W	170lm/W
Potência Nominal	100W	100W	100W	100W	100W	150W	150W	150W	150W	150W
Temperatura de cor (TCC)	4.000K	4.000K	5.000K	5.000K	5.000K	4.000K	4.000K	5.000K	5.000K	5.000K
Fluxo Luminoso do LED	19.305lm	19.305lm	19.305lm	19.305lm	19.305lm	29.835lm	29.835lm	29.835lm	29.835lm	29.835lm
Ângulo de Irradiação	60°	90°	60°	90°	120°	60°	90°	60°	90°	120°

Linha **Invictus EVO****200W | 250W**

Característica Técnicas	ZL-7050	ZL-7051	ZL-7012	ZL-7013	ZL-7068	ZL-7043	ZL-7044	ZL-7045	ZL-7004	ZL-7014	ZL-7015
Fluxo Luminoso efetivo	33.000lm	33.000lm	33.000lm	33.000lm	33.000lm	38.750lm	42.500lm	42.500lm	38.750lm	42.500lm	42.500lm
Eficiência Luminosa	165lm/W	165lm/W	165lm/W	165lm/W	165lm/W	155lm/W	170lm/W	170lm/W	155lm/W	170lm/W	170lm/W
Potência Nominal	200W	200W	200W	200W	200W	250W	250W	250W	250W	250W	250W
Temperatura de cor (TCC)	4.000K	4.000K	5.000K	5.000K	5.000K	4.000K	4.000K	4.000K	5.000K	5.000K	5.000K
Fluxo Luminoso do LED	38.610lm	38.610lm	38.610lm	38.610lm	38.610lm	45.337lm	49.725lm	49.725lm	45.337lm	49.725lm	49.725lm
Ângulo de Irradiação	60°	90°	60°	90°	120°	30°	60°	90°	30°	60°	90°

Linha **Invictus EVO****500W | 800W**

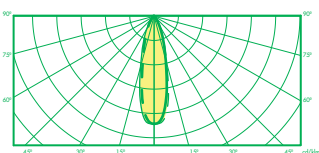
Característica Técnicas	ZL-7037	ZL-7038	ZL-7039	ZL-7023	ZL-7022	ZL-7024	ZL-7031	ZL-7032	ZL-7033	ZL-7007	ZL-7020	ZL-7021
Fluxo Luminoso efetivo	80.000lm	85.000lm	85.000lm	80.000lm	85.000lm	85.000lm	124.000lm	136.000lm	132.000lm	124.000lm	136.000lm	132.000lm
Eficiência Luminosa	160lm/W	170lm/W	170lm/W	160lm/W	170lm/W	170lm/W	155lm/W	170lm/W	165lm/W	155lm/W	170lm/W	165lm/W
Potência Nominal	500W	500W	500W	500W	500W	500W	800W	800W	800W	800W	800W	800W
Temperatura de cor (TCC)	4.000K	4.000K	4.000K	5.000K	5.000K	5.000K	4.000K	4.000K	4.000K	5.000K	5.000K	5.000K
Fluxo Luminoso do LED	93.600lm	99.450lm	99.450lm	93.600lm	99.450lm	99.450lm	145.080lm	159.120lm	154.440lm	145.080lm	159.120lm	154.440lm
Ângulo de Irradiação	30°	60°	90°	30°	60°	90°	30°	60°	90°	30°	60°	90°

Linha **Invictus EVO****1000W****1500W****Novo**

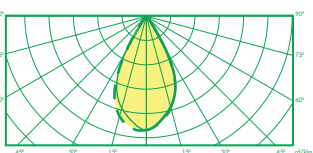
Característica Técnicas	ZL-7025	ZL-7026	ZL-7005	ZL-7016	ZL-7074	ZL-7075	ZL-7076	ZL-7077
Fluxo Luminoso efetivo	155.000lm	170.000lm	155.000lm	170.000lm	231.000lm	240.000lm	277.500lm	285.000lm
Eficiência Luminosa	155lm/W	170lm/W	155lm/W	170lm/W	154lm/W	160lm/W	185lm/W	190lm/W
Potência Nominal	1000W	1000W	1000W	1000W	1500W	1500W	1500W	1500W
Temperatura de cor (TCC)	4.000K	4.000K	5.000K	5.000K	4.000K	4.000K	5.000K	5.000K
Fluxo Luminoso do LED	181.350lm	198.900lm	181.350lm	198.900lm	270.270lm	280.800lm	324.675lm	333.450lm
Ângulo de Irradiação	30°	60°	30°	60°	30°	60°	30°	60°

Consulte a Zagonel para produtos na **versão dimerizável****Ângulo de irradiação**

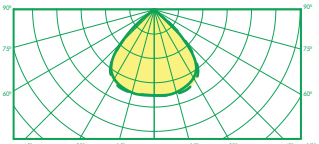
Ângulo de irradiação luminosa 30°



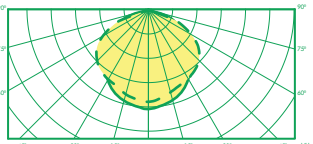
Ângulo de irradiação luminosa 60°



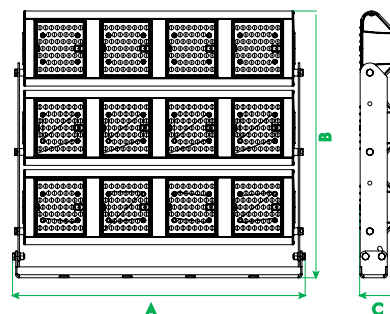
Ângulo de irradiação luminosa 90°



Ângulo de irradiação luminosa 120°

**Dimensões do produto**

	A	B	C
100W	270mm	240mm	100mm
150W	390mm	240mm	100mm
200W	500mm	240mm	100mm
250W	560mm	240mm	100mm
500W	585mm	475mm	100mm
800W	590mm	690mm	100mm
1000W	760mm	690mm	100mm
1500W	760mm	690mm	100mm



Índice de reprodução de cores (IRC)

70

Tensão de alimentação driver

100-250V
50-60Hz

Temperatura de operação

-30°C à 50°C

5 Garantia de até 5 anos

Confira o case de iluminação da linha INVICTUS



Zagonel®

ILUMINAÇÃO PROFISSIONAL LED

Indústria Nacional



Linha Invictus

Refletor LED SMD

50W | 100W | 150W

A linha Invictus de refletores é a solução ideal para quem busca eficiência e versatilidade em iluminação.

Projetados para serem práticos de instalar, eles se adaptam perfeitamente a várias alturas e são ideais para uma ampla gama de aplicações.

Com LEDs duráveis que têm uma vida útil de 80.000 horas, estes refletores não só reduzem os custos de manutenção, mas também promovem uma economia significativa de energia.

150W




Driver Zagonel com proteção de sobrecorrente e sobretensão

Também disponível



50W | 100W



Corpo articulável

Lente em policarbonato
Alta resistência

Pintura eletrostática a pó
Alta proteção

Vida útil do LED
Até **80.000h**

Distorção Harmônica de corrente (ATHD)
<10%

Fator de Potência
>0,98

Fácil instalação

IP67*

Aplicações



Campos de futebol



Indústria e agroindústria



Quadras e estádios



Estacionamento



Áreas abertas



Aeroportos



Usinas



Hidrelétricas



Portos

*Grau de proteção do conjunto óptico e driver

Linha **Invictus****50W | 100W**

Característica Técnicas	ZL-7210	ZL-7200	ZL-7214	ZL-7204	ZL-7261	ZL-7263	ZL-7211	ZL-7201	ZL-7215	ZL-7205	ZL-7262	ZL-7264
Fluxo Luminoso efetivo	6.850lm	6.850lm	6.850lm	6.850lm	7.000lm	7.000lm	13.700lm	13.700lm	13.700lm	13.700lm	14.000lm	14.000lm
Eficiência Luminosa	137lm/W	137lm/W	137lm/W	137lm/W	140lm/W	140lm/W	137lm/W	137lm/W	137lm/W	137lm/W	140lm/W	140lm/W
Potência Nominal	50W	50W	50W	50W	50W	50W	100W	100W	100W	100W	100W	100W
Temperatura de cor (TCC)	4.000K	4.000K	5.000K	5.000K	5.000K	6.500K	4.000K	4.000K	5.000K	5.000K	5.000K	6.500K
Fluxo Luminoso do LED	8.014lm	8.014lm	8.014lm	8.014lm	8.190lm	8.190lm	15.678lm	15.678lm	15.678lm	15.678lm	16.380lm	16.380lm
Ângulo de Irradiação	60°	90°	60°	90°	120°	120°	60°	90°	60°	90°	120°	120°

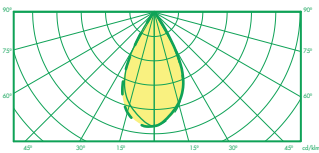
Linha **Invictus****150W**

Característica Técnicas	ZL-7212	ZL-7202	ZL-7216	ZL-7206	ZL-7254	ZL-7265
Fluxo Luminoso efetivo	20.550lm	20.550lm	20.550lm	20.550lm	20.550lm	21.000lm
Eficiência Luminosa	137lm/W	137lm/W	137lm/W	137lm/W	137lm/W	140lm/W
Potência Nominal	150W	150W	150W	150W	150W	150W
Temperatura de cor (TCC)	4.000K	4.000K	5.000K	5.000K	5.000K	6.500K
Fluxo Luminoso do LED	24.043lm	24.043lm	24.043lm	24.043lm	24.043lm	24.570lm
Ângulo de Irradiação	60°	90°	60°	90°	120°	120°

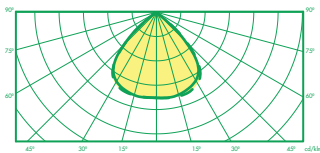
Consulte a Zagonel para produtos na versão dimerizável

Ângulo de irradiação

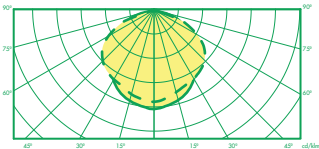
Ângulo de irradiação luminosa 60°



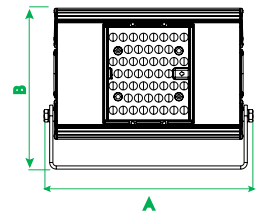
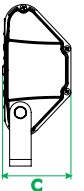
Ângulo de irradiação luminosa 90°



Ângulo de irradiação luminosa 120°

**Dimensões do produto**

	A	B	C
50W	240mm	240mm	100mm
100W	270mm	240mm	100mm
150W	390mm	240mm	100mm



Índice de reprodução de cores (IRC)

70

Tensão de alimentação driver

100-250V
50-60Hz
Temperatura de operação
-30°C à 50°C

5 Garantia de até 5 anos

Confira o case de iluminação da linha FORZA EVO



Zagonel®

ILUMINAÇÃO PROFISSIONAL LED

Indústria Nacional



Linha Forza e Forza EVO

Refletor LED COB

150W | 180W

A linha Forza Evo foi criada para oferecer a melhor luminosidade, equilibrando eficientemente a iluminação e o conforto visual.

Com a adoção de técnicas avançadas de dissipação térmica, a linha assegura uma vida útil prolongada do LED, com até 66.000 horas de funcionamento, além de resistência em condições extremamente desafiadoras.

Além disso, promete um retorno rápido do investimento, graças à redução significativa no consumo de energia, que pode chegar a até 80%.

150W | 180W



Driver Zagonel com proteção de sobrecorrente e sobretensão

1


2

3



Corpo em alumínio com pintura eletrostática a pó

1



Lente em vidro borossilicato
Alta resistência

2



Sistema de fixação com alça

3



Também disponível



50W | 100W

Vida útil do LED
Até **66.000h**

Distorção Harmônica de corrente (ATHD)
<10%

Fator de Potência
>0,98

Fácil instalação

IP67*

Aplicações



Ginásios, quadras e estádios



Indústria e agroindústria



Condomínios



Estacionamento



Fachadas



Plataformas



Usinas



Hidrelétricas



Portos



*Grau de proteção do produto

Imagens meramente ilustrativas

Linha **Forza****50W**

Característica Técnicas	ZL-5736	ZL-5742
Fluxo Luminoso efetivo	5.400lm	5.500lm
Eficiência Luminosa	108lm/W	110lm/W
Potência Nominal	50W	50W
Temperatura de cor (TCC)	5.000K	5.000K
Fluxo Luminoso do LED	7.420lm	7.560lm
Ângulo de Irradiação	60°	120°

Linha **Forza EVO****100W | 150W**

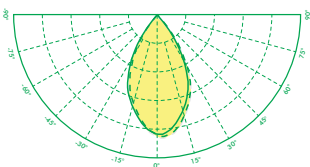
Característica Técnicas	ZL-6001	ZL-6031	ZL-6002	ZL-6039	ZL-6038	ZL-6022	ZL-6003	ZL-6026	ZL-6004	ZL-6033	ZL-6018	ZL-6032
Fluxo Luminoso efetivo	13.500lm	13.700lm	15.000lm	13.600lm	13.700lm	13.600lm	20.100lm	21.750lm	19.950lm	19.350lm	19.950lm	19.500lm
Eficiência Luminosa	135lm/W	137lm/W	150lm/W	136lm/W	137lm/W	136lm/W	134lm/W	145lm/W	133lm/W	129lm/W	133lm/W	130lm/W
Potência Nominal	100W	100W	100W	100W	100W	100W	150W	150W	150W	150W	150W	150W
Temperatura de cor (TCC)	5.000K	5.000K	5.000K	6.500K	6.500K	6.500K	5.000K	5.000K	5.000K	6.500K	6.500K	6.500K
Fluxo Luminoso do LED	15.795lm	15.971lm	17.550lm	15.935lm	16.029lm	15.912lm	25.155lm	23.868lm	23.400lm	22.698lm	23.400lm	22.815lm
Ângulo de Irradiação	60°	90°	120°	60°	90°	120°	60°	90°	120°	60°	90°	120°

Linha **Forza EVO****180W**

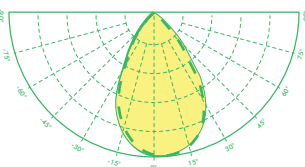
Característica Técnicas	ZL-6005	ZL-6020	ZL-6006	ZL-6019
Fluxo Luminoso efetivo	23.220lm	23.580lm	23.220lm	23.940lm
Eficiência Luminosa	129lm/W	131lm/W	129lm/W	133lm/W
Potência Nominal	180W	180W	180W	180W
Temperatura de cor (TCC)	5.000K	5.000K	5.000K	6.500K
Fluxo Luminoso do LED	27.144lm	27.495lm	27.086lm	27.963lm
Ângulo de Irradiação	60°	90°	120°	90°

Ângulo de irradiação

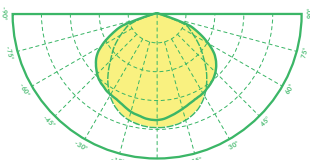
Ângulo de irradiação luminosa 60°



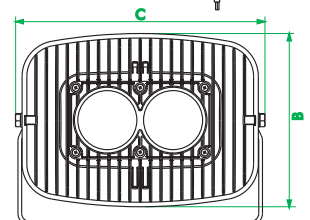
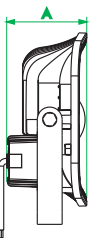
Ângulo de irradiação luminosa 90°



Ângulo de irradiação luminosa 120°

**Dimensões do produto**

	A	B	C
50W	101mm	221mm	319mm
100W	101mm	221mm	319mm
150W	101mm	221mm	319mm
180W	101mm	221mm	319mm



Índice de reprodução de cores (IRC)

70

Tensão de alimentação driver

**100-250V
50-60Hz**

Temperatura de operação

-30°C à 50°C

5 Garantia de até 5 anos

Confira o case de iluminação da linha OLYMPUS



Zagonel®

ILUMINAÇÃO PROFISSIONAL LED

Indústria Nacional




Linha Olympus EVO

Refletor LED SMD

50W | 100W | 150W


A linha de refletores Olympus oferece uma série de benefícios em comparação com as tradicionais opções de iluminação, como alta eficiência energética, vida útil prolongada, qualidade de luz superior, resistência e durabilidade, opções de controle flexíveis e sustentabilidade.

Os nossos produtos da Linha Olympus se encaixam neste perfil, e são a escolha ideal para ambientes que requerem intensidade e qualidade de luz superiores.



Driver Zagonel com proteção de sobrecorrente e sobretensão

150W



Corpo em alumínio com pintura eletrostática a pó



Lente em policarbonato Alta resistência



Sistema de fixação com gancho em aço carbono



Também disponível



50W | 100W

Vida útil do LED Até **90.000h**

Distorção Harmônica de corrente (ATHD) **<10%**

Fator de Potência **>0,98**

Fácil instalação

IP66*

Aplicações



Ginásios



Indústria e agroindústria



Supermercados e hipermercados



Armazéns e depósitos



Centros de distribuição



Postos de Combustíveis



Linhas de Montagens



Garagens



Pavilhões



*Grau de proteção do conjunto óptico e driver

Linha **Olympus EVO**

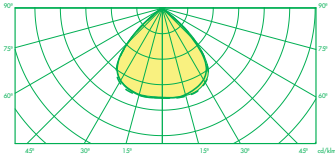
50W | 100W | 150W

Característica Técnicas	ZL-7601	ZL-7602	ZL-7617	ZL-7618	ZL-7605	ZL-7606	ZL-7621	ZL-7622	ZL-7609	ZL-7626	ZL-7625	ZL-7626
Fluxo Luminoso efetivo	8.000lm	8.000lm	8.000lm	8.000lm	16.000lm	16.000lm	16.000lm	16.000lm	24.000lm	24.000lm	24.000lm	24.000lm
Eficiência Luminosa	160lm/W	160lm/W	160lm/W	160lm/W	160lm/W	160lm/W	160lm/W	160lm/W	160lm/W	160lm/W	160lm/W	160lm/W
Potência Nominal	50W	50W	50W	50W	100W	100W	100W	100W	150W	150W	150W	150W
Temperatura de cor (TCC)	4.000K	4.000K	5.000K	5.000K	4.000K	4.000K	5.000K	5.000K	4.000K	4.000K	5.000K	5.000K
Fluxo Luminoso do LED	9.360lm	9.360lm	9.360lm	9.360lm	18.720lm	18.720lm	18.720lm	18.720lm	28.080lm	28.080lm	28.080lm	28.080lm
Ângulo de Irradiação	90°	120°	90°	120°	90°	120°	90°	120°	90°	120°	90°	120°

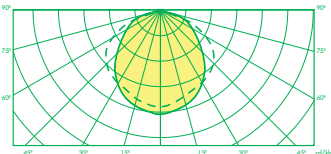
Consulte a Zagonel para produtos na **versão dimerizável**

Ângulo de irradiação

Ângulo de irradiação luminosa 90°

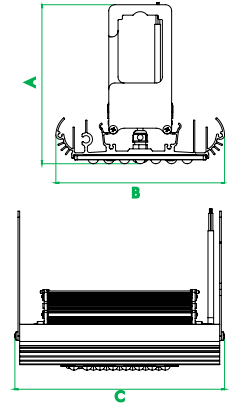


Ângulo de irradiação luminosa 120°



Dimensões do produto

	A	B	C
50W	180mm	194mm	233mm
100W	180mm	194mm	233mm
150W	180mm	194mm	310mm



Índice de reprodução de cores (IRC)

70

Tensão de alimentação driver

100-250V
50-60Hz

Temperatura de operação
-30°C à 50°C

3 Garantia de até 3 anos

Confira o case de iluminação da linha OLYMPUS



Zagonel®

ILUMINAÇÃO PROFISSIONAL LED

Indústria Nacional




Linha Olympus

Luminária Industrial LED SMD

50W | 100W | 150W


A Linha Olympus apresenta uma lente em policarbonato, garantindo durabilidade e qualidade na dispersão da luz. Seu fator de potência superior a 0,98 demonstra um compromisso com a eficiência energética, resultando em um desempenho excepcional.

A instalação torna-se uma tarefa prática e descomplicada, atendendo às necessidades de áreas industriais com eficiência.



Driver Zagonel com proteção de sobrecorrente e sobretensão

150W



Corpo em alumínio com pintura eletrostática a pó

Lente em policarbonato Alta resistência

Sistema de fixação com gancho em aço carbono

Plugues Injetados e fácil instalação elétrica**

Também disponível



50W | 100W

Vida útil do LED Até **90.000h**

Distorção Harmônica de corrente (ATHD) **<10%**

Fator de Potência **>0,98**

Fácil instalação

IP66*

Aplicações



Ginásios



Indústria e agroindústria



Supermercados e hipermercados



Armazéns e depósitos



Centros de distribuição



Postos de Combustíveis



Linhas de Montagens



Garagens



Pavilhões



* Grau de proteção do conjunto óptico e driver

** Verifique os itens que possuem

Linha **Olympus** 50W

Característica Técnicas	ZL-6727	ZL-6700	ZL-6709	ZL-6728	ZL-6701	ZL-6710	ZL-6729	ZL-6702	ZL-6711
Fluxo Luminoso efetivo	7.350lm	7.350lm	7.350lm	7.350lm	7.350lm	7.350lm	7.350lm	7.350lm	7.350lm
Eficiência Luminosa	147lm/W	147lm/W	147lm/W	147lm/W	147lm/W	147lm/W	147lm/W	147lm/W	147lm/W
Potência Nominal	50W	50W	50W	50W	50W	50W	50W	50W	50W
Temperatura de cor (TCC)	4.000K	4.000K	4.000K	5.000K	5.000K	5.000K	6.500K	6.500K	6.500K
Fluxo Luminoso do LED	8.600lm	8.600lm	8.600lm	8.600lm	8.600lm	8.600lm	8.600lm	8.600lm	8.600lm
Ângulo de Irradiação	60°	90°	120°	60°	90°	120°	60°	90°	120°

Linha **Olympus** 100W

Característica Técnicas	ZL-6730	ZL-6703	ZL-6712	ZL-6731	ZL-6704	ZL-6713	ZL-6732	ZL-6705	ZL-6714
Fluxo Luminoso efetivo	14.700lm	14.700lm	14.700lm	14.700lm	14.700lm	14.700lm	14.700lm	14.700lm	14.700lm
Eficiência Luminosa	147lm/W	147lm/W	147lm/W	147lm/W	147lm/W	147lm/W	147lm/W	147lm/W	147lm/W
Potência Nominal	100W	100W	100W	100W	100W	100W	100W	100W	100W
Temperatura de cor (TCC)	4.000K	4.000K	4.000K	5.000K	5.000K	5.000K	6.500K	6.500K	6.500K
Fluxo Luminoso do LED	17.200lm	17.200lm	17.200lm	17.200lm	17.200lm	17.200lm	17.200lm	17.200lm	17.200lm
Ângulo de Irradiação	60°	90°	120°	60°	90°	120°	60°	90°	120°

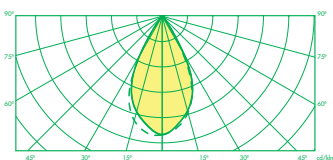
Linha **Olympus** 150W

Característica Técnicas	ZL-6733	ZL-6706	ZL-6715	ZL-6734	ZL-6707	ZL-6716	ZL-6735	ZL-6708	ZL-6717
Fluxo Luminoso efetivo	22.050lm	22.050lm	22.050lm	22.050lm	22.050lm	22.050lm	22.050lm	22.050lm	22.050lm
Eficiência Luminosa	147lm/W	147lm/W	147lm/W	147lm/W	147lm/W	147lm/W	147lm/W	147lm/W	147lm/W
Potência Nominal	150W	150W	150W	150W	150W	150W	150W	150W	150W
Temperatura de cor (TCC)	4.000K	4.000K	4.000K	5.000K	5.000K	5.000K	6.500K	6.500K	6.500K
Fluxo Luminoso do LED	25.800lm	25.800lm	25.800lm	25.800lm	25.800lm	25.800lm	25.800lm	25.800lm	25.800lm
Ângulo de Irradiação	60°	90°	120°	60°	90°	120°	60°	90°	120°

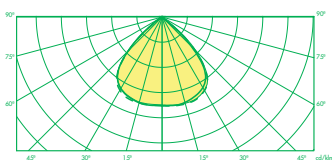
Consulte a Zagonel para produtos na **versão dimerizável**

Ângulo de irradiação

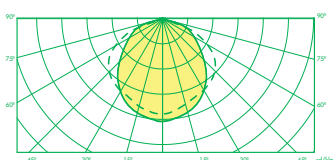
Ângulo de irradiação luminosa 60°



Ângulo de irradiação luminosa 90°

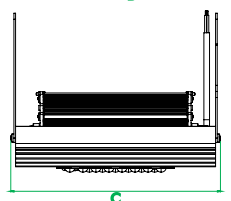
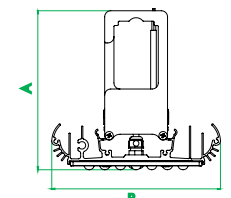


Ângulo de irradiação luminosa 120°



Dimensões do produto

	A	B	C
50W	180mm	194mm	210mm
100W	180mm	194mm	240mm
150W	180mm	194mm	360mm



Índice de reprodução de cores (IRC)

70

Tensão de alimentação driver

100-250V
50-60Hz

Temperatura de operação

-30°C à 50°C

3 Garantia de até 3 anos

Zagonel®

ILUMINAÇÃO PROFISSIONAL LED

Indústria Nacional

Linha Ultra

Luminária Industrial LED SMD

50W | 100W | 150W

Esta linha é caracterizada pela facilidade e eficiência na instalação, graças ao seu sistema de fixação por encaixe que agiliza o processo e reduz a necessidade de manutenção.

Possui uma capacidade de reduzir o consumo de energia em até 80%, tornando-a uma escolha econômica e ambientalmente responsável. Essa característica é particularmente benéfica para ambientes industriais, onde a iluminação é um componente crítico e frequentemente operacional por longos períodos.

100W | 150W



Driver Zagonel com proteção de sobrecorrente e sobretensão



Corpo em Inox 304
Ótimo acabamento e proteção



Lente em policarbonato**
Alta resistência



Sistema de fixação por encaixe em eletro calha



Plugues Injetados e fácil instalação elétrica***



Também disponível



50W

Vida útil do LED
Até **50.000h**

Distorção Harmônica de corrente (ATHD)
<10%

Fator de Potência
>0,98

Fácil instalação

IP66*

Aplicações



Ginásios



Indústria e agroindústria



Supermercados e hipermercados



Armazéns e depósitos



Centros de distribuição



Postos de Combustíveis



Linhas de Montagens



Garagens



Pavilhões

* Grau de proteção do conjunto óptico e driver

** Lente também disponível em policarbonado leitoso

*** Verifique os itens que possuem

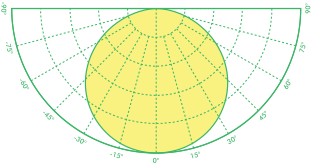
Imagens meramente ilustrativas

Linha **Ultra****50W | 100W | 150W**

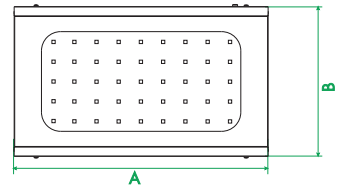
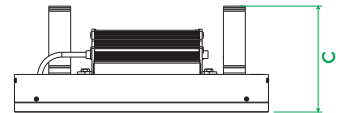
Característica Técnicas	ZL-3406	ZL-3423	ZL-3409	ZL-3427	ZL-3422	ZL-3421	ZL-3407	ZL-3418	
Fluxo Luminoso efetivo	7.500lm	7.500lm	15.000lm	15.000lm	15.000lm	22.500lm	22.500lm	22.500lm	
Eficiência Luminosa	150lm/W	150lm/W	150lm/W	150lm/W	150lm/W	150lm/W	150lm/W	150lm/W	
Potência Nominal	50W	50W	100W	100W	100W	150W	150W	150W	
Temperatura de cor (TCC)	6.500K	6.500K	6.500K	5.000K	6.500K	5.000K	6.500K	6.500K	
Fluxo Luminoso do LED	8.775lm	8.775lm	17.550lm	17.550lm	17.550lm	26.325lm	26.325lm	26.325lm	
Lente	Polycarbonato	Polycarbonato leitoso	Polycarbonato	Polycarbonato	Polycarbonato leitoso	Polycarbonato	Polycarbonato	Polycarbonato leitoso	
Ângulo de Irradiação	120°								

Ângulo de irradiação

Ângulo de irradiação luminosa 120°

**Dimensões do produto**

	A	B	C
50W	238mm	200mm	148mm
100W	331mm	200mm	147mm
150W	331mm	200mm	147mm



Índice de reprodução de cores (IRC)

80

Tensão de alimentação driver

**100-250V
50-60Hz**

Temperatura de operação

-30°C à 50°C

3 Garantia de até 3 anos

Confira o case de iluminação da linha LUMEN EVO



Zagonel®

ILUMINAÇÃO PROFISSIONAL LED

Indústria Nacional



Linha Lumen e Lumen EVO

Luminária Comercial

50W | 100W | 150W

A linha Lumen se destaca no mercado pela abordagem inovadora em seu design, tendo como principal característica o seu alto contraste de cores.

Estes produtos são especialmente desenvolvidos para ambientes comerciais, onde oferecem não apenas conforto visual, mas também uma significativa economia de energia. Essa característica assegura um retorno financeiro acelerado.

Outro diferencial importante é a inclusão de drivers produzidos no Brasil, desenvolvidos pela tecnologia e engenharia da Zagonel, assegurando assim a máxima qualidade e eficiência no aproveitamento do produto.


LED COB



Driver Zagonel com proteção de sobrecorrente e sobretensão




Acabamento em INOX ou ABS



Lente em vidro temperado**
Alta resistência




Corpo total em alumínio extrusado



Plugues Injetados e fácil instalação elétrica***



Também disponível



LED SMD

LED COB

Vida útil do LED
Até **66.000h**

Distorção Harmônica de corrente (ATHD)
<10%

Fator de Potência
>0,98

Fácil instalação

IP66*

Aplicações



Museus



Auditório



Supermercados e hipermercados



Salas comerciais



Hospitais



Postos de Combustíveis



Hotéis



Escolas



Shopping Centers

* Grau de proteção do conjunto óptico e driver

** Versão LED SMD lente em Policarbonato

*** Verifique os itens que possuem

Imagens meramente ilustrativas

Linha **Lumen COB****100W**

Característica Técnicas	ZL-3201	ZL-3206	ZL-3271
Fluxo Luminoso efetivo	10.641lm	10.641lm	10.641lm
Eficiência Luminosa	106lm/W	106lm/W	106lm/W
Potência Nominal	100W	100W	100W
Temperatura de cor (TCC)	5.000K	5.000K	5.000K
Fluxo Luminoso do LED	14.564lm	14.564lm	14.564lm
Acabamento	Inox com pintura Poliester	ABS Injetado	ABS Injetado
Tempo de garantia	3 anos	3 anos	1 ano
Ângulo de Irradiação	120°		

Linha **Lumen EVO COB****100W | 150W**

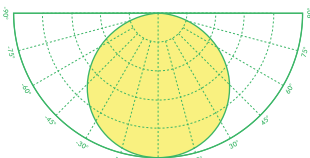
Característica Técnicas	ZL-3244	ZL-3245	ZL-3247	ZL-3246
Fluxo Luminoso efetivo	14.000lm	14.000lm	21.750lm	21.750lm
Eficiência Luminosa	140lm/W	140lm/W	145lm/W	145lm/W
Potência Nominal	100W	100W	150W	150W
Temperatura de cor (TCC)	6.500K	6.500K	6.500K	6.500K
Fluxo Luminoso do LED	16.240lm	16.240lm	25.230lm	25.230lm
Acabamento	Inox com pintura Poliester	ABS Injetado	Inox com pintura Poliester	ABS Injetado
Tempo de garantia	3 anos			
Ângulo de Irradiação	120°			

Linha **Lumen EVO SMD****50W | 100W | 150W**

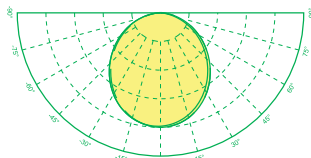
Característica Técnicas	ZL-3234	ZL-3233	ZL-3203	ZL-3204	ZL-3208	ZL-3211
Fluxo Luminoso efetivo	8.250lm	8.250lm	15.000lm	15.000lm	22.500lm	22.500lm
Eficiência Luminosa	165lm/W	165lm/W	150lm/W	150lm/W	150lm/W	150lm/W
Potência Nominal	50W	50W	100W	100W	150W	150W
Temperatura de cor (TCC)	6.500K	6.500K	6.500K	6.500K	6.500K	6.500K
Fluxo Luminoso do LED	9.652lm	9.652lm	17.550lm	17.550lm	26.325lm	26.325lm
Acabamento	Inox com pintura Poliester	ABS Injetado	Inox com pintura Poliester	ABS Injetado	Inox com pintura Poliester	ABS Injetado
Tempo de garantia	3 anos					
Ângulo de Irradiação	120°					

Ângulo de irradiação

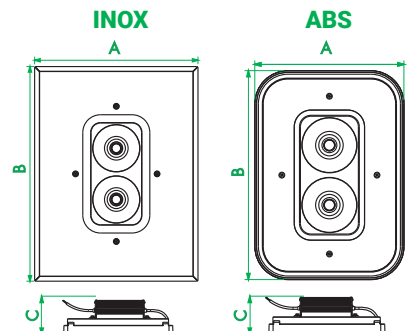
Ângulo de irradiação luminosa 120°

**LED COB**


Ângulo de irradiação luminosa 120°

**LED SMD****Dimensões do produto**

	A	B	C
ABS	324mm	454mm	100mm
INOX	415mm	545mm	132mm

Dimensões padrão
versão **LED COB** e **SMD****Dimensões furo para o suporte**

	D	E
ABS e INOX	357mm	221mm

Sistema de Fixação
Furos e suportesÍndice de reprodução
de cores (IRC)**80**Tensão de alimentação
driver

100-250V
50-60Hz
Temperatura
de operação**-30°C à 50°C**

3 Garantia de até 3 anos

Zagonel®

ILUMINAÇÃO PROFISSIONAL LED

LANÇAMENTO

Linha Painel LED

Luminária Comercial

 40W | 60W

Mesmo em ambientes que demandam operação contínua por muitas horas, o painel mantém sua qualidade de iluminação, resistindo ao amarelamento ao longo do tempo. Essa vantagem é assegurada pelo difusor em PMMA, que confere ao produto o mais elevado desempenho.

A distribuição uniforme dos LEDs ao longo de toda a extensão do painel resulta em uma luminosidade difusa e homogênea, criando um ambiente visualmente confortável e esteticamente agradável. Isso garante que a estratégia de imagem dos espaços esteja alinhada com seu público.




SOBREPOR



1
Corpo em alumínio com dissipador em aço carbono



2
Uniformidade luminosa
Iluminação direta com lente sobre o LED




3
Difusor em PMMA
Não amarela com o tempo



Difusor PMMA

Difusor comum

Também disponível



 Vida útil do LED
Até **50.000h**

 Distorção Harmônica de corrente (ATHD)
<20%

 Fator de Potência
>0,96

 Fácil instalação

 IP40*

Aplicações



Museus



Auditório



Supermercados e hipermercados



Salas comerciais



Hospitais



Ambientes Internos



Hotéis



Escolas



Shopping Centers

+

*Grau de proteção do conjunto óptico e driver

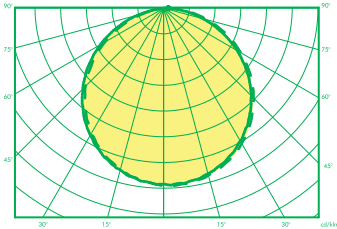
Linha Painel LED Embutir 40W | 60W

Característica Técnicas	ZL-8000	ZL-8001	ZL-8002	ZL-8003	ZL-8004	ZL-8005
Fluxo Luminoso efetivo	6.000lm	6.000lm	6.000lm	9.000lm	9.000lm	9.000lm
Eficiência Luminosa	150lm/W	150lm/W	150lm/W	150lm/W	150lm/W	150lm/W
Potência Nominal	40W	40W	40W	60W	60W	60W
Temperatura de cor (TCC)	4.000K	5.000K	6.500K	4.000K	5.000K	6.500K
Fluxo Luminoso do LED	7.020lm	7.020lm	7.020lm	10.530lm	10.530lm	10.530lm
Ângulo de Irradiação	120°					

Linha Painel LED Sobrepor 40W | 60W


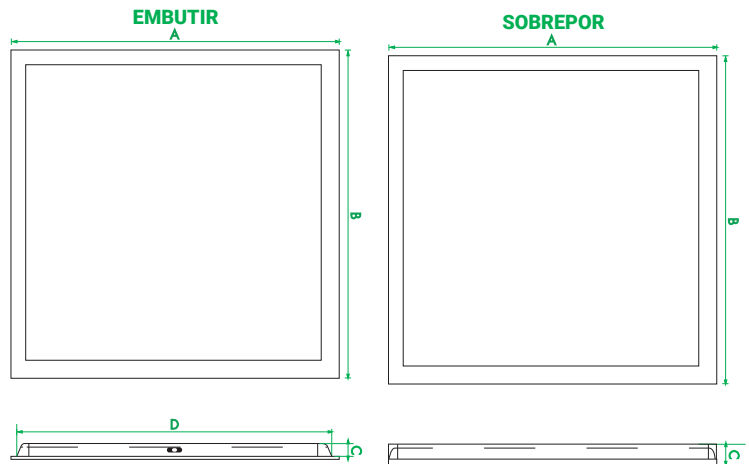
Característica Técnicas	ZL-8006	ZL-8007	ZL-8008	ZL-8009	ZL-8010	ZL-8011
Fluxo Luminoso efetivo	6.000lm	6.000lm	6.000lm	9.000lm	9.000lm	9.000lm
Eficiência Luminosa	150lm/W	150lm/W	150lm/W	150lm/W	150lm/W	150lm/W
Potência Nominal	40W	40W	40W	60W	60W	60W
Temperatura de cor (TCC)	4.000K	5.000K	6.500K	4.000K	5.000K	6.500K
Fluxo Luminoso do LED	7.020lm	7.020lm	7.020lm	10.530lm	10.530lm	10.530lm
Ângulo de Irradiação	120°					

Ângulo de irradiação



Dimensões do produto

	A	B	C	D
SOBREPOR	600mm	600mm	38mm	-
EMBUTIR	620mm	620mm	33mm	595mm



Sistema de Fixação
Furos e suportes

Índice de reprodução
de cores (IRC)

80

Tensão de alimentação
driver

100-240V
50-60Hz

Temperatura
de operação
-30°C à 50°C

2 Garantia de até 2 anos

Conheça o processo produtivo da linha SLIM



Zagonel®

ILUMINAÇÃO PROFISSIONAL LED

Indústria Nacional



Linha Slim Embutir e Sobrepor

Luminária Comercial

18W | 33W | 66W

A Linha Slim integra em sua criação produtos inovadores, acompanhados de traços sofisticados e contemporâneos.


Desenvolvida para espaços internos, assegura uma eficiência luminosa superior e adapta-se de forma excelente às exigências comerciais de uma ampla gama de setores. A intensa luminosidade proporciona economia energética, enquanto a longevidade e qualidade da lâmpada são asseguradas pela durabilidade dos LEDs.



SLIM SOBREPOR 66W




Driver Zagonel com Dispositivo de proteção contra surto (DPS) incorporado ao produto




Corpo em alumínio com pintura eletrostática a pó



Lente em policarbonato semi-leitoso Alta resistência



Também disponível



Vida útil do LED Até **54.000h**

Distorção Harmônica de corrente (ATHD) **<15%**

Fator de Potência **>0,96**

Fácil instalação

IP40*

Aplicações



Museus



Auditório



Supermercados e hipermercados



Salas comerciais



Hospitais



Ambientes Internos



Hotéis



Escolas



Shopping Centers

*Grau de proteção do produto

Linha **Slim Sobrepor**

18W | 33W | 66W

Característica Técnicas	ZL-4732	ZL-4733	ZL-4734	ZL-4711	ZL-4731	ZL-4710	ZL-4715	ZL-4730	ZL-4714
Fluxo Luminoso efetivo	2.520lm	2.520lm	2.520lm	4.620lm	4.620lm	4.620lm	9.240lm	9.240lm	9.240lm
Eficiência Luminosa	140lm/W	140lm/W	140lm/W	140lm/W	140lm/W	140lm/W	140lm/W	140lm/W	140lm/W
Potência Nominal	18W	18W	18W	33W	33W	33W	66W	66W	66W
Temperatura de cor (TCC)	4.000K	5.000K	6.500K	4.000K	5.000K	6.500K	4.000K	5.000K	6.500K
Fluxo Luminoso do LED	2.948lm	2.948lm	2.948lm	5.405lm	5.405lm	5.405lm	10.810lm	10.810lm	10.810lm
Ângulo de Irradiação	120°								

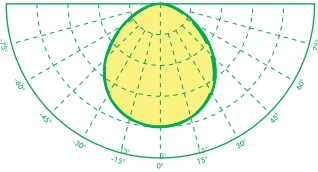
Linha **Slim Embutir**

18W | 33W | 66W

Característica Técnicas	ZL-4830	ZL-4831	ZL-4832	ZL-4811	ZL-4828	ZL-4810	ZL-4815	ZL-4827	ZL-4814
Fluxo Luminoso efetivo	2.520lm	2.520lm	2.520lm	4.620lm	4.620lm	4.620lm	9.240lm	9.240lm	9.240lm
Eficiência Luminosa	140lm/W	140lm/W	140lm/W	140lm/W	140lm/W	140lm/W	140lm/W	140lm/W	140lm/W
Potência Nominal	18W	18W	18W	33W	33W	33W	66W	66W	66W
Temperatura de cor (TCC)	4.000K	5.000K	6.500K	4.000K	5.000K	6.500K	4.000K	5.000K	6.500K
Fluxo Luminoso do LED	2.948lm	2.948lm	2.948lm	5.405lm	5.405lm	5.405lm	10.810lm	10.810lm	10.810
Ângulo de Irradiação	120°								

Ângulo de irradiação

Ângulo de irradiação luminosa 120°



Dimensões do produto


	A	B	C
18W	155mm	26,5mm	130mm
33W	600mm	26,5mm	130mm
66W	1200mm	26,5mm	130mm

SOBREPOR

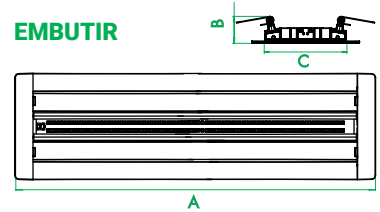
	A	B	C
18W	168mm	33mm	130mm
33W	631mm	33mm	130mm
66W	1231mm	33mm	130mm

EMBUTIR

SOBREPOR



EMBUTIR



Sistema de Fixação
SLIM SOBREPOR
 Suporte para fixação
SLIM EMBUTIR
 Molas para fixação

Índice de reprodução
de cores (IRC)

80

Tensão de alimentação
driver
 100-250V
50-60Hz

Temperatura
de operação
 -30°C à 50°C

3 Garantia de até 3 anos

Conheça a robustez da linha HERMÉTICA



Zagonel®

ILUMINAÇÃO PROFISSIONAL LED

Indústria Nacional



Linha Lâmpada LED Tubular Hermética

Industrial

18W | 36W | 50W

A linha de lâmpadas herméticas introduz no mercado a solução ideal para substituir lâmpadas tradicionais, oferecendo benefícios significativos, como economia de energia, maior intensidade luminosa e proteção intensa contra jatos de água (grau de proteção IP69K).

Essas lâmpadas estão equipadas com a mais recente geração de LEDs, que proporcionam alta eficiência luminosa e uma vida útil prolongada.

50W



Driver Zagonel com Dispositivo de proteção contra surto (DPS) incorporado ao produto

Também disponível



18W | 36W



Plugues Injetados siliconados fácil instalação elétrica

Lente em policarbonato Alta resistência

Abraçadeira para fixação

Imagens meramente ilustrativas

Vida útil do LED Até **54.000h**

Distorção Harmônica de corrente (ATHD) **<20%**

Fator de Potência **>0,96**

Fácil instalação

IP69K*

Aplicações



Indústrias alimentícias



Armazéns e depósitos



Supermercados e hipermercados



Indústria e agroindústria



Hospitais



Ambientes Internos



Cozinhas e indústrias



*Grau de proteção do produto

Linha Hermética

18W | 36W | 50W

Característica Técnicas	ZL-6306	ZL-6301	ZL-6307	ZL-6300	ZL-6308	ZL-6304
Fluxo Luminoso efetivo	2.340lm	2.340lm	4.680lm	4.680lm	6.500lm	6.500lm
Eficiência Luminosa	130lm/W	130lm/W	130lm/W	130lm/W	130lm/W	130lm/W
Potência Nominal	18W	18W	36W	36W	50W	50W
Temperatura de cor (TCC)	5.000K	6.500K	5.000K	6.500K	5.000K	6.500K
Fluxo Luminoso do LED	2.738lm	2.738lm	5.475lm	5.475lm	7.605lm	7.605lm
Ângulo de Irradiação	120°					

Linha Hermética

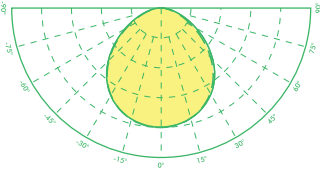
18W | 36W | 50W

Consulte o prazo de entrega

Característica Técnicas	ZL-6303	ZL-6302	ZL-6305
Fluxo Luminoso efetivo	2.340lm	4.680lm	6.500lm
Eficiência Luminosa	130lm/W	130lm/W	130lm/W
Potência Nominal	18W	36W	50W
Temperatura de cor (TCC)	4.000K	4.000K	4.000K
Fluxo Luminoso do LED	2.738lm	5.475lm	7.605lm
Ângulo de Irradiação	120°		

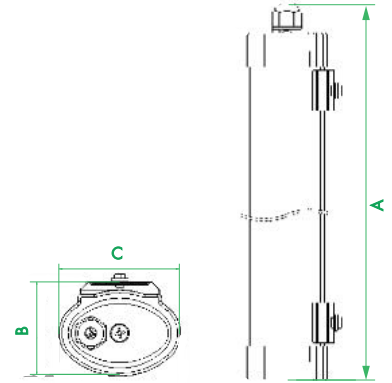
Ângulo de irradiação

Ângulo de irradiação luminosa 120°



Dimensões do produto

	A	B	C
18W	600mm	64mm	84mm
36W	1200mm	64mm	84mm
50W	1200mm	64mm	84mm



Índice de reprodução de cores (IRC)

80

Tensão de alimentação driver

100-250V
50-60Hz

Temperatura de operação

-30°C à 50°C

3 Garantia de até 3 anos

Confira o case de iluminação da linha LINEAR



Zagonel®

ILUMINAÇÃO PROFISSIONAL LED

Indústria Nacional



Linha Lâmpada LED Tubular Linear

Comercial

25W | 50W | 100W

A Linha Linear combina conceitos de design e desempenho excepcionais. Com um estilo sofisticado e contemporâneo, foi projetada para espaços internos, oferecendo alta eficiência luminosa e conforto visual.

Possui ampla aplicabilidade em diversos setores, com um sistema de encaixe entre as lâmpadas e diferentes opções de fixação.

LINEAR BLACK 25W | 50W | 100W



Driver Zagonel com Dispositivo de proteção contra surto (DPS) incorporado ao produto

1



3

2

Sistema de encaixe entre luminárias

1



Lente em policarbonato
Alta resistência

2



Sistema de fixação com possibilidade de **abraçadeira**, **suporte de arame** ou **gancho**

**

3



Também disponível



LINEAR BRANCA 25W | 50W | 100W

Vida útil do LED
Até **54.000h**

Distorção Harmônica de corrente (ATHD)
<15%

Fator de Potência
>0,96

Fácil instalação

IP40*

Aplicações



Museus



Auditório



Supermercados e hipermercados



Salas comerciais



Hospitais



Postos de Combustíveis



Hotéis



Escolas



Shopping Centers

+

* Grau de proteção do produto

** Sistema de fixação condicionado à configuração de compra. Gancho vendido separadamente

Linha **Linear****25W | 50W**

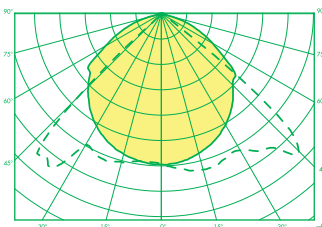
Característica Técnicas	ZL-6601	ZL-6603	ZL-6623	ZL-6605	ZL-6607		ZL-6630		ZL-6609		ZL-6624	ZL-6631
Fluxo Luminoso efetivo	3.700lm	3.700lm	3.450lm	3.625lm	7.250lm	7.400lm	7.250lm	7.750lm	7.250lm	7.400lm	6.900lm	7.750lm
Eficiência Luminosa	148lm/W	148lm/W	138lm/W	145lm/W	145lm/W	148lm/W	145lm/W	155lm/W	145lm/W	148lm/W	138lm/W	155lm/W
Potência Nominal	25W	25W	25W	25W	50W	50W	50W	50W	50W	50W	50W	50W
Temperatura de cor (TCC)	4.000K	5.000K	5.000K	6.500K	4.000K	4.000K	4.000K	4.000K	5.000K	5.000K	5.000K	5.000K
Fluxo Luminoso do LED	4.329lm	4.329lm	4.036lm	4.241lm	8.482lm	8.658lm	8.482lm	9.067lm	8.482lm	8.658lm	8.073lm	9.067lm
Comprimento do produto	580mm	580mm	580mm	580mm	1145mm	1145mm	2275mm	2275mm	1145mm	1145mm	1145mm	2275mm
Ângulo de Irradiação	120°	120°	120°	120°	90°	120°	90°	120°	90°	120°	120°	120°
Lente	Polycarbonato	Polycarbonato	Polycarbonato Semi-leitoso	Polycarbonato	Polycarbonato	Polycarbonato	Polycarbonato	Polycarbonato	Polycarbonato	Polycarbonato	Polycarbonato Semi-leitoso	Polycarbonato

Linha **Linear****50W | 100W**

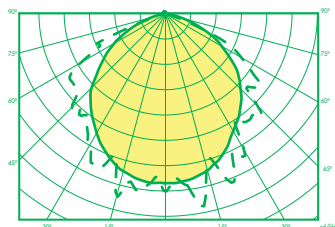
Característica Técnicas	ZL-6611	ZL-6632	ZL-6613		ZL-6615		ZL-6625	ZL-6617
Fluxo Luminoso efetivo	7.400lm	7.600lm	14.500lm	14.800lm	14.500lm	14.800lm	13.800lm	14.500lm
Eficiência Luminosa	148lm/W	152lm/W	145lm/W	148lm/W	145lm/W	148lm/W	138lm/W	145lm/W
Potência Nominal	50W	50W	100W	100W	100W	100W	100W	100W
Temperatura de cor (TCC)	6.500K	6.500K	4.000K	4.000K	5.000K	5.000K	5.000K	6.500K
Fluxo Luminoso do LED	8.658lm	8.892lm	16.965lm	17.316lm	16.965lm	17.316lm	16.146lm	16.965lm
Comprimento do produto	1145mm	2275mm	2275mm	2275mm	2275mm	2275mm	2275mm	2275mm
Ângulo de Irradiação	120°	120°	90°	120°	90°	120°	120°	120°
Lente	Polycarbonato	Polycarbonato	Polycarbonato	Polycarbonato	Polycarbonato	Polycarbonato	Polycarbonato Semi-leitoso	Polycarbonato

Consulte a Zagonel para produtos na **versão dimerizável****Ângulo de irradiação**

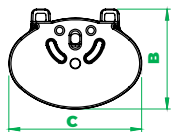
Ângulo de irradiação luminosa 90°



Ângulo de irradiação luminosa 120°

**Dimensões do produto**

B	C
60,5mm	80,5mm
60,5mm	80,5mm
60,5mm	80,5mm

Dimensões padrão
versão **Black e Branca**

As lâmpadas de 2.275mm possuem cabos de alimentação nas duas extremidades.

Índice de reprodução
de cores (IRC)**80**Tensão de alimentação
driver

100-250V
50-60Hz
Temperatura
de operação**-30°C à 50°C**

3 Garantia de até 3 anos

Conheça o processo produtivo da linha LUNA



Zagonel®

ILUMINAÇÃO PROFISSIONAL LED

Indústria Nacional




Linha LUNA

Lâmpada Tubular

T5: 16W | 32W | T8: 9W | 19W | 38W

Substitutas das lâmpadas fluorescentes, as Lâmpadas Tubulares T8 abrangem uma variedade de cenários e melhoram significativamente a qualidade da iluminação e a comodidade visual dos espaços.

Além da melhoria na qualidade da luz, também proporcionam benefícios em termos de eficiência energética e durabilidade.




Driver Zagonel com Dispositivo de proteção contra surto (DPS) incorporado ao produto


LUNA T8 9W | 19W | 38W



Corpo em alumínio extrusado



Lente em policarbonato Semi-leitoso



Também disponível



LUNA T5 16W | 32W



LUNA T5 32W Fixação 90°**

Vida útil do LED
Até **54.000h**

Distorção Harmônica de corrente (ATHD)
<15%

Fator de Potência
>0,96

Fácil instalação

IP40*

Aplicações



Shopping Centers



Auditório



Supermercados e hipermercados



Salas comerciais



Hospitais



Ambientes Internos



Hotéis



Escolas



* Grau de proteção do produto

** Sistema de fixação 90° disponível somente para a versão LUNA T5

Linha **Luna T8**

9W | 19W | 38W

Característica Técnicas	ZL-2890	ZL-2891	ZL-2889	ZL-2892	ZL-2893	ZL-2886	ZL-2894	ZL-2895	ZL-2887
Fluxo Luminoso efetivo	1.224lm	1.224lm	1.188lm	2.660lm	2.660lm	2.660lm	5.320lm	5.320lm	5.320lm
Eficiência Luminosa	136lm/W	136lm/W	132lm/W	140lm/W	140lm/W	140lm/W	140lm/W	140lm/W	140lm/W
Potência Nominal	9W	9W	9W	19W	19W	19W	38W	38W	38W
Temperatura de cor (TCC)	4.000K	5.000K	6.500K	4.000K	5.000K	6.500K	4.000K	5.000K	6.500K
Fluxo Luminoso do LED	1.432 lm	1.432 lm	1.389lm	3.112lm	3.112lm	3.112lm	6.224lm	6.224lm	6.224lm
Ângulo de Irradiação	120°								

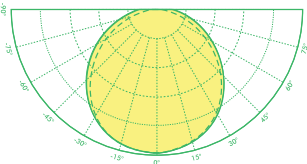
Linha **Luna T5**

16W | 32W

Característica Técnicas	ZL-5003	ZL-5002	ZL-5005	ZL-5004	ZL-5021
Fluxo Luminoso efetivo	2.240lm	1.600lm	4.480lm	4.480lm	4.480lm
Eficiência Luminosa	140lm/W	100lm/W	140lm/W	140lm/W	140lm/W
Potência Nominal	16W	16W	32W	32W	32W
Temperatura de cor (TCC)	4.000K	6.500K	4.000K	6.500K	6.500K
Fluxo Luminoso do LED	2.620lm	1.872lm	5.241lm	5.241lm	5.241lm
Ângulo de Irradiação	120°				

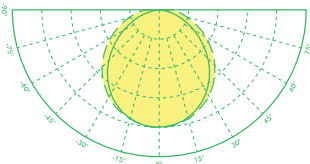
Ângulo de irradiação

Ângulo de irradiação luminosa 120°



LUNA T8

Ângulo de irradiação luminosa 120°



LUNA T5

Dimensões do produto

	A	B
9W	600mm	30mm
19W	1200mm	30mm
38W	2400mm	30mm

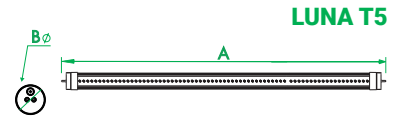
LUNA T8

	A	B
16W	600mm	22mm
32W	1200mm	22mm

LUNA T5

	A	B
	256mm	30mm

DRIVER LUNA T5



DRIVER LUNA T5



Encaixe padrão
LUNA T8
G13
LUNA T5
G5

Índice de reprodução de cores (IRC)
80

Tensão de alimentação driver
100-250V
50-60Hz

Temperatura de operação
-30°C à 50°C

* Para fixação 90°

5 Garantia de até 5 anos

Zagonel®

ILUMINAÇÃO PROFISSIONAL LED

Indústria Nacional

Linha Extremus

Luminária Industrial

50W | 100W | 150W

Os Refletores EX da Linha Extremus foram especialmente desenvolvidos para atender áreas com atmosferas explosivas, sendo projetados para instalação em locais classificados com marcações de proteção Ex ec nC IIC T3 Gc - indicados para Gases e Vapores, e Ex tb IIC T135°C Db - apropriados para Poeiras Combustíveis.

Esses refletores apresentam um corpo fabricado em alumínio injetado de alta resistência mecânica e à corrosão, o que proporciona uma eficiente dissipação térmica. Tal característica garante maior durabilidade da vida útil do LED e da fonte de alimentação bivolt (driver - fabricado no Brasil), proporcionando um desempenho confiável e seguro.



50W | 100W | 150W




Driver Zagonel com proteção de sobrecorrente e sobretensão



Corpo em alumínio com pintura eletrostática a pó



Lente em vidro borossilicato Alta resistência



Conexão com prensa-cabo padrão de rosca 3/4 NPT



Vida útil do LED Até **66.000h**

Distorção Harmônica de corrente (ATHD) **<10%**

Fator de Potência **>0,98**

Proteção contra impacto **IK08**

IP67*

Aplicações



Armazéns e depósito



Postos de combustíveis



Aeroportos



Hidrelétrica



Docas



Plataformas



Ferrovias



Hidrelétricas



Portos

*Grau de proteção do produto

Imagens meramente ilustrativas

Linha **Extremus**

50W | 100W | 150W

ITEM 21

Característica Técnicas	ZL-5605	ZL-5606	ZL-5607
Fluxo Luminoso efetivo	8.000lm	15.500lm	23.250lm
Eficiência Luminosa	160 lm/W	155lm/W	155 lm/W
Potência Nominal	50W	100W	150W
Temperatura de cor (TCC)	5.000K	5.000K	5.000K
Fluxo Luminoso do LED	9.360lm	18.135lm	27.202lm
Ângulo de Irradiação	90°		

Linha **Extremus**

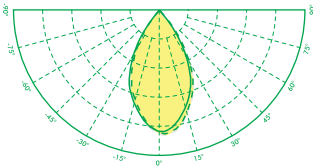
50W | 100W | 150W

Consulte o prazo de entrega

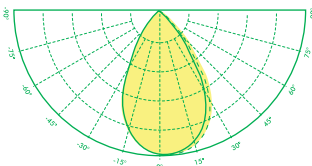
Característica Técnicas	ZL-5604	ZL-5602	ZL-5603
Fluxo Luminoso efetivo	7.750lm	15.000lm	22.500lm
Eficiência Luminosa	155 lm/W	150lm/W	150 lm/W
Potência Nominal	50W	100W	150W
Temperatura de cor (TCC)	5.000K	5.000K	5.000K
Fluxo Luminoso do LED	9.067lm	17.550lm	26.325lm
Ângulo de Irradiação	60°		

Ângulo de irradiação

Ângulo de irradiação luminosa 60°

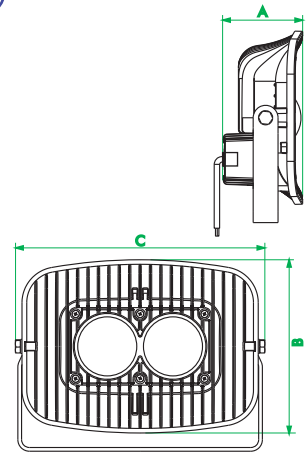


Ângulo de irradiação luminosa 90°




Dimensões do produto

	A	B	C
50W	101mm	221mm	319mm
100W	101mm	221mm	319mm
150W	101mm	221mm	319mm



Para a instalação da LINHA EXTREMUS utilize um prensa-cabo CERTIFICADO (adequado para áreas classificadas) com padrão de rosca 3/4 NPT.



ATENÇÃO: Prensa-cabo não acompanha o produto.

Atende as normativas
Ex ec nC IIC T3 Gc
 Gases e vapores
Ex tb IIIC T135 °C Db
 Poeira Combustíveis

Índice de reprodução
 de cores (IRC)

70

Tensão de alimentação
 driver
100-250V
50-60Hz



Temperatura
 de operação
-30°C à 50°C

5 Garantia de até 5 anos

Confira o case de iluminação da linha LUMOS



Zagonel®

ILUMINAÇÃO PROFISSIONAL LED

INMETRO

Indústria Nacional



Linha Lumos e Lumos EVO

Luminária Pública COB

30W | 40W | 50W | 60W | 80W | 100W | 120W | 150W | 180W

A Linha Lumos Evo possui luminárias preparadas para os desafios das cidades modernas, com design inovador e contemporâneo, desenvolvido para garantir toda a proteção, eficiência térmica e eficácia luminosa, proporcionando segurança e conforto visual.

LUMOS EVO ZL59



Driver Zagonel com proteção de sobrecorrente e sobretensão



Fotocélula embutida OU Preparado para telegestão


Também disponível



LUMOS EVO ZL49M




LUMOS ZL49



1 Corpo em alumínio com pintura eletrostática a pó



2 Lente em vidro borossilicato Alta resistência



3 Braço com ajuste de ângulo -20° á +20°



Imagens meramente ilustrativas

Vida útil do LED Até **66.000h**

Distorção Harmônica de corrente (ATHD) **<10%**

Fator de Potência **>0,98**

Proteção contra impacto **IK08**

IP67*

Aplicações



Vias Públicas



Estacionamentos



Ciclovias



Condomínios



Praças e Parques



Áreas abertas



Pátios



Aeroportos



Portos

+

*Grau de proteção do produto

Linha Lumos ZL49

30W | 40W | 50W | 60W

Característica Técnicas	ZL-4968	ZL-4966	ZL-4941	ZL-4942	ZL-4960	ZL-4958	ZL-4931	ZL-4924
Fluxo Luminoso efetivo	4.620lm	4.680lm	6.040lm	6.040lm	7.900lm	7.900lm	9.000lm	9.060lm
Eficiência Luminosa	154lm/W	156lm/W	151lm/W	151lm/W	158lm/W	158lm/W	150lm/W	151lm/W
Potência Nominal	30W	30W	40W	40W	50W	50W	60W	60W
Temperatura de cor (TCC)	4.000K	5.000K	4.000K	5.000K	4.000K	5.000K	4.000K	5.000K
Fluxo Luminoso do LED	5.405lm	5.476lm	7.067lm	7.067lm	9.243lm	9.243lm	10.530lm	10.600lm
Ângulo de Irradiação	75° x 150°							

Linha Lumos EVO ZL49M

80W | 100W | 120W

Característica Técnicas	ZL-4985	ZL-4981	ZL-4987	ZL-4979	ZL-4989	ZL-4983
Fluxo Luminoso efetivo	12.240lm	11.760lm	14.800lm	14.800lm	17.520lm	16.920lm
Eficiência Luminosa	153lm/W	147lm/W	148lm/W	148lm/W	146lm/W	141lm/W
Potência Nominal	80W	80W	100W	100W	120W	120W
Temperatura de cor (TCC)	4.000K	5.000K	4.000K	5.000K	4.000K	5.000K
Fluxo Luminoso do LED	14.321lm	13.759lm	17.316lm	17.316lm	20.498lm	19.796lm
Ângulo de Irradiação	75° x 150°					

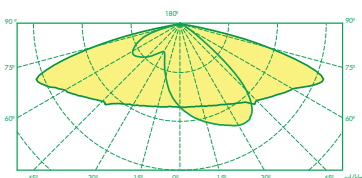
Linha Lumos EVO ZL59

80W | 100W | 120W | 150W | 180W

Característica Técnicas	ZL-5947	ZL-5937	ZL-5946	ZL-5938	ZL-5978	ZL-5976	ZL-5926	ZL-5959	ZL-5925	ZL-5961
Fluxo Luminoso efetivo	13.360lm	13.440lm	16.000lm	16.200lm	18.360lm	18.240lm	22.950lm	23.700lm	27.000lm	26.460lm
Eficiência Luminosa	167lm/W	168lm/W	160lm/W	162lm/W	153lm/W	152lm/W	153lm/W	158lm/W	150lm/W	147lm/W
Potência Nominal	80W	80W	100W	100W	120W	120W	150W	150W	180W	180W
Temperatura de cor (TCC)	4.000K	5.000K	4.000K	5.000K	4.000K	5.000K	4.000K	5.000K	4.000K	5.000K
Fluxo Luminoso do LED	15.631lm	15.725lm	18.720lm	18.954lm	21.481lm	21.341lm	26.851lm	27.729lm	31.590lm	30.958lm
Ângulo de Irradiação	75° x 150°									

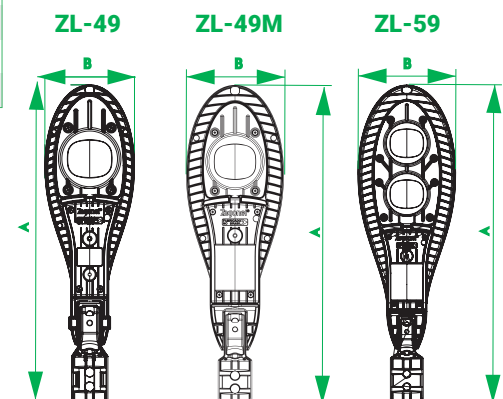
Ângulo de irradiação

Ângulo de irradiação luminosa 75°x150°



Dimensões do produto

	A	B
ZL49	555mm	156mm
ZL49M	593mm	181mm
ZL59	737mm	226mm



* condicionado à configuração de compra

Sistema de Fixação
para postes
 \varnothing de 25 à 52 mm
E
 \varnothing de 48 à 64 mm
Índice de reprodução
de cores (IRC)

70

Tensão de alimentação
driver

 100-250V
50-60Hz
Temperatura
de operação

-30°C à 50°C

5 Garantia de até 5 anos

Zagonel®

ILUMINAÇÃO PROFISSIONAL LED

INMETRO

Indústria Nacional

Linha High Lux

Luminária Pública SMD

60W | 80W | 100W | 120W | 150W | 180W | 200W | 220W | 250W | 280W | 300W

As luminárias públicas da Linha High Lux foram desenvolvidas visando sua aplicação em diversas áreas externas, tais como avenidas, rodovias, loteamentos, praças e ciclovias, onde uma iluminação de alta performance e longa durabilidade é essencial.

Elas apresentam um novo design que foi otimizado para a dissipação eficiente do calor, incluindo também um suporte ajustável com angulação que varia de -20° a +20°. Isso garante não apenas uma eficiência térmica exemplar, mas também uma eficácia luminosa excepcional, ao mesmo tempo em que facilita consideravelmente o processo de instalação.



Driver Zagonel com proteção de sobrecorrente e sobretensão



Preparado para telegestão

Também disponível



280W | 250W | 220W | 200W



180W | 150W | 120W | 100W



80W | 60W

300W



Corpo em alumínio com pintura eletrostática a pó



Lente em Policarbonato Alta resistência



Braço com ajuste de ângulo -20° á +20°



Imagens meramente ilustrativas

Vida útil do LED
Até **90.000h**

Distorção Harmônica de corrente (ATHD) **<10%**

Fator de Potência **>0,99**

Proteção contra impacto **IK10**

IP67*

Aplicações



Vias Públicas



Estacionamentos



Ciclovias



Condomínios



Praças e Parques



Áreas abertas



Pátios



Aeroportos



Portos



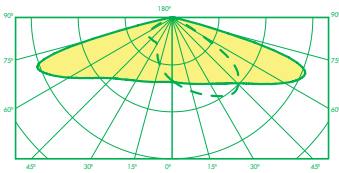
*Grau de proteção do conjunto óptico e driver

Linha **High Lux****60W | 80W | 100W | 120W | 150W | 200W | 250W | 300W**


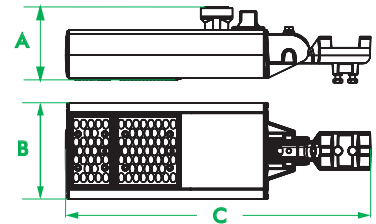
Característica Técnicas	ZL-6932	ZL-6929	ZL-6926	ZL-6923	ZL-6971	ZL-6974	ZL-6914	ZL-6911	ZL-6908	ZL-6905	ZL-6902
Fluxo Luminoso efetivo	9.900lm	12.400lm	17.900lm	20.880lm	26.850lm	30.780lm	35.400lm	38.060lm	43.000lm	47.040lm	53.400lm
Eficiência Luminosa	165lm/W	155lm/W	179lm/W	174lm/W	179lm/W	171lm/W	177lm/W	173lm/W	172lm/W	168lm/W	178lm/W
Potência Nominal	60W	80W	100W	120W	150W	180W	200W	220W	250W	280W	300W
Temperatura de cor (TCC)	5.000K	5.000K	5.000K	5.000K	5.000K	5.000K	5.000K	5.000K	5.000K	5.000K	5.000K
Fluxo Luminoso do LED	11.583lm	14.510lm	20.943lm	24.429lm	31.415lm	36.012lm	41.418lm	44.530lm	50.310lm	55.037lm	62.478lm
Ângulo de Irradiação	80° x 150°										

Consulte a Zagonel para produtos nas potências **20W, 30W, 40W e 50W****Ângulo de irradiação**

Ângulo de irradiação luminosa 80°x150°

**Dimensões do produto**

	A	B	C
60W	145mm	194mm	389mm
80W	145mm	194mm	389mm
100W	145mm	194mm	510mm
120W	145mm	194mm	510mm
150W	145mm	194mm	582mm
180W	145mm	194mm	654mm
200W	145mm	194mm	702mm
220W	145mm	194mm	750mm
250W	145mm	194mm	822mm
280W	145mm	194mm	894mm
300W	145mm	194mm	942mm



Sistema de Fixação para postes

Ø de 25 à 52 mm

E

Ø de 48 à 64 mm

Índice de reprodução de cores (IRC)

70

Tensão de alimentação driver

100-250V
50-60Hz

Temperatura de operação

-30°C à 50°C

* condicionado à configuração de compra

5 Garantia de até 5 anos

Zagonel®


ILUMINAÇÃO PROFISSIONAL LED

INMETRO

Indústria Nacional

Linha Catarina

Luminária Pública SMD

 30W | 50W | 60W | 72W | 100W | 114W | 130W | 170W | 180W | 250W

As luminárias públicas da Catarina foram desenvolvidas visando sua aplicação em diversas áreas externas, tais como avenidas, rodovias, loteamentos, praças e ciclovias, onde uma iluminação de alta performance e longa durabilidade é essencial.

Elas apresentam um novo design que foi otimizado para a dissipação eficiente do calor, incluindo também um suporte ajustável com angulação que varia de -20° a +20°. Isso garante não apenas uma eficiência térmica exemplar, mas também uma eficácia luminosa excepcional, ao mesmo tempo em que facilita consideravelmente o processo de instalação.

250W




Driver de alta tecnologia com proteção de sobrecorrente e sobretensão



Preparado para telegestão

Também disponível



Corpo em alumínio com pintura eletrostática a pó



Lente em Policarbonato Alta resistência



Braço com ajuste de ângulo -20° á +20°



180W | 170W | 130W | 114W | 100W



72W | 60W | 50W | 30W

Vida útil do LED
Até **90.000h**

 Distorção Harmônica de corrente (ATHD) **<10%**

 Fator de Potência **>0,99**

 Proteção contra impacto **IK10**

 **IP67***

Aplicações



Vias Públicas



Estacionamentos



Ciclovias



Condomínios



Praças e Parques



Áreas abertas



Pátios



Aeroportos



Portos



*Grau de proteção do conjunto óptico e driver

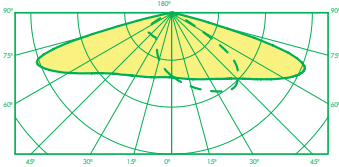
Imagens meramente ilustrativas

Linha **Catarina****30W | 50W | 60W | 72W | 100W | 114W | 130W | 170W | 180W | 250W**

Característica Técnicas	ZL-7800	ZL-7801	ZL-7802	ZL-7803	ZL-7804	ZL-7805	ZL-7806	ZL-7807	ZL-7808	ZL-7809
Fluxo Luminoso efetivo	4.350lm	7.250lm	8.700lm	10.440lm	14.500lm	16.530lm	18.850lm	24.650lm	26.100lm	35.000lm
Eficiência Luminosa	145lm/W	145lm/W	145lm/W	145lm/W	145lm/W	145lm/W	145lm/W	145lm/W	145lm/W	140lm/W
Potência Nominal	30W	50W	60W	72W	100W	114W	130W	170W	180W	250W
Temperatura de cor (TCC)	5.000K	5.000K	5.000K	5.000K	5.000K	5.000K	5.000K	5.000K	5.000K	5.000K
Fluxo Luminoso do LED	5.090lm	8.480lm	10.180lm	12.215lm	16.965lm	19.340lm	22.050lm	28.840lm	30.537lm	40.950lm
Ângulo de Irradiação	80° x 150°									


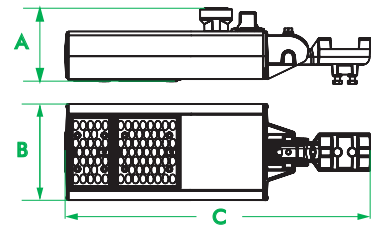
Ângulo de irradiação

Ângulo de irradiação luminosa 80°x150°



Dimensões do produto

	A	B	C
30W	145mm	194mm	341mm
50W	145mm	194mm	341mm
60W	145mm	194mm	341mm
72W	145mm	194mm	389mm
100W	145mm	194mm	510mm
114W	145mm	194mm	510mm
130W	145mm	194mm	510mm
170W	145mm	194mm	654mm
180W	145mm	194mm	654mm
250W	145mm	194mm	822mm



Sistema de Fixação para postes
 Ø de 25 à 52 mm
 E
 Ø de 48 à 64 mm

Índice de reprodução de cores (IRC)
70

Tensão de alimentação driver
100-250V
 50-60Hz

Temperatura de operação
-30°C à 50°C

* condicionado à configuração de compra

Zagonel®

ILUMINAÇÃO PROFISSIONAL LED

WWW.ZAGONEL.COM.BR

+55 (49) 3366 6000

@zagonelled

BR 282 - KM 576 - Distrito Industrial Pinhal Leste
Pinhalzinho - Santa Catarina - Brasil - CEP 89870-000

Conheça algumas marcas que confiam na Zagonel



arteris





ILUMIX MATERIAIS ELÉTRICOS LTDA

CNPJ: 61.421.503/0001-25

**A ADMINISTRAÇÃO DOS PORTOS DE PARANAGUÁ E ANTONINA-APPA
REF. EDITAL DE PROCEDIMENTO DE LICITAÇÃO ELETRÔNICA**

LRE Nº 280/2025

SAP Nº 1000000280

SISTEMA DE REGISTRO DE PREÇO (SRP)

(ID 108 28 74)

**DECLARAÇÃO ASSINADA POR PROFISSIONAL HABILITADO DA ÁREA
CONTÁBIL, QUE ATESTE O ATENDIMENTO PELO LICITANTE DO CAPITAL
SOCIAL/PATRIMÔNIO LÍQUIDO PREVISTOS NESTE EDITAL**

Eu, MICHELLA HONORIA DELL AGNOLO BUSARELLO inscrita no CPF nº. 841.477.339-72, CRC: PR-052305/O-6, DECLARO, sob as penas da Lei, que a empresa ILUMIX MATERIAIS ELÉTRICOS LTDA, pessoa jurídica de direito privado, inscrita no CNPJ sob o nº 61.421.503/0001-25, com sede no município de Palmeira, Estado do Paraná, à Avenida das Palmeiras, 1355, KM 171, Colônia Francesa, CEP: 84.130-000, possui na presente data, **capital social** no valor de **R\$ 275.000,00 (duzentos e setenta e cinco mil reais)**, conforme consta na Terceira Alteração do Contrato Social, devidamente registrada na Junta Comercial do Estado do Paraná – JUCEPAR, em 25 de setembro de 2025, sob o nº 20254788114.

Palmeira, 01 de dezembro de 2025.

MICHELLA HONORIA DELL AGNOLO BUSARELLO
Assinado de forma digital por
MICHELLA HONORIA DELL AGNOLO
BUSARELLO:84147733972
Dados: 2025.12.02 09:30:04 -03'00'

MICHELLA HONORIA DELL AGNOLO BUSARELLO

CPF nº. 841.477.339-72

CRC: PR-052305/O-6

Contadora



ILUMIX MATERIAIS ELÉTRICOS LTDA

CNPJ: 61.421.503/0001-25

DADOS CADASTRAIS

Razão social: ILUMIX MATERIAIS ELÉTRICOS LTDA

CNPJ: 61.421.503/0001-25

Inscrição Estadual: 91155508-50

Endereço: Avenida das Palmeiras, 1355, KM 171

Bairro: Colônia Francesa **Cidade:** Palmeira

Estado: Paraná **CEP:** 84.130-000

Telefone: (42) 99912-1911

E-mail: diego.f.zanetti@hotmail.com

INFORMAÇÕES BANCÁRIAS

Banco para recebimento do pagamento: Banco Sicoob

Nome da agência: Agência de Palmeira/PR

Número da agência: 3031

Nº da conta corrente: 166119-1

Endereço da agência: Rua Conceição, 113

Bairro: Centro **Cidade:** Palmeira **UF:** Paraná **CEP:** 84.130-000



ILUMIX MATERIAIS ELÉTRICOS LTDA

CNPJ: 61.421.503/0001-25

Á ADMINISTRAÇÃO DOS PORTOS DE PARANAGUÁ E ANTONINA-APPA
REF. EDITAL DE PROCEDIMENTO DE LICITAÇÃO ELETRÔNICA
LRE Nº 280/2025
SAP Nº 1000000280
SISTEMA DE REGISTRO DE PREÇO (SRP)
(ID 108 28 74)

DECLARAÇÃO DE INEXISTÊNCIA DE FATO IMPEDITIVO

ILUMIX MATERIAIS ELÉTRICOS LTDA, pessoa jurídica de direito privado, inscrita no CNPJ sob o nº 61.421.503/0001-25, com sede no município de Palmeira, Estado do Paraná, à Avenida das Palmeiras, 1355, KM 171, Colônia Francesa, CEP: 84.130-000, DECLARA, sob penas da lei, que até a presente data não sofre os efeitos da declaração de inidoneidade, nem está suspenso de participar em licitações promovidas por qualquer órgão governamental, autárquico, fundacional, de empresa pública ou sociedade de economia mista do Estado do Paraná, inexistindo fatos impeditivos para sua habilitação no presente processo licitatório, comprometendo-se a informar ocorrências posteriores;

Palmeira, 01 de dezembro de 2025.

ILUMIX MATERIAIS
ELETRICOS
LTDA:614215030001
25

Assinado de forma digital por
ILUMIX MATERIAIS ELETRICOS
LTDA:61421503000125
Dados: 2025.12.02 13:26:22
-03'00'

ILUMIX MATERIAIS ELÉTRICOS LTDA
CNPJ: 61.421.503/0001-25
Priscila Oliveira Pepes Zanetti
CPF: 049.283.359-10
RG: 9.051.123-8 SESP/PR
Sócia-Administradora



ILUMIX MATERIAIS ELÉTRICOS LTDA

CNPJ: 61.421.503/0001-25

Á ADMINISTRAÇÃO DOS PORTOS DE PARANAGUÁ E ANTONINA-APPA

REF. EDITAL DE PROCEDIMENTO DE LICITAÇÃO ELETRÔNICA

LRE Nº 280/2025

SAP Nº 1000000280

SISTEMA DE REGISTRO DE PREÇO (SRP)

(ID 108 28 74)

DECLARAÇÃO DE NÃO UTILIZAÇÃO DE MÃO DE OBRA DE MENORES

ILUMIX MATERIAIS ELÉTRICOS LTDA, pessoa jurídica de direito privado, inscrita no CNPJ sob o nº 61.421.503/0001-25, com sede no município de Palmeira, Estado do Paraná, à Avenida das Palmeiras, 1355, KM 171, Colônia Francesa, CEP: 84.130-000, por intermédio de seu representante legal a Sra. PRISCILA OLIVEIRA PEPES ZANETTI, portadora do RG nº 9.051.123-8 SESP/PR e do CPF nº 049.283.359-10, DECLARA, para fins do disposto no inciso V do art 73 da lei Estadual nº 15.608/07, que não emprega menor de dezoito anos em trabalhos noturnos, perigoso ou insalubre e não emprega menor de dezesseis anos.

Palmeira, 01 de dezembro de 2025.

ILUMIX MATERIAIS
ELETRICOS
LTDA:614215030001
25

Assinado de forma digital por
ILUMIX MATERIAIS ELETRICOS
LTDA:61421503000125
Dados: 2025.12.02 13:26:50
-03'00'

ILUMIX MATERIAIS ELÉTRICOS LTDA

CNPJ: 61.421.503/0001-25

Priscila Oliveira Pepes Zanetti

CPF: 049.283.359-10

RG: 9.051.123-8 SESP/PR

Sócia-Administradora



ILUMIX MATERIAIS ELÉTRICOS LTDA

CNPJ: 61.421.503/0001-25

**Á ADMINISTRAÇÃO DOS PORTOS DE PARANAGUÁ E ANTONINA-APPA
REF. EDITAL DE PROCEDIMENTO DE LICITAÇÃO ELETRÔNICA
LRE Nº 280/2025
SAP Nº 1000000280
SISTEMA DE REGISTRO DE PREÇO (SRP)
(ID 108 28 74)**

**DECLARAÇÃO DE CUMPRIMENTO DOS CRITÉRIOS DE QUALIDADE
AMBIENTAL ESUSTENTABILIDADE SOCIO-AMBIENTAL**

ILUMIX MATERIAIS ELÉTRICOS LTDA, pessoa jurídica de direito privado, inscrita no CNPJ sob o nº 61.421.503/0001-25, com sede no município de Palmeira, Estado do Paraná, à Avenida das Palmeiras, 1355, KM 171, Colônia Francesa, CEP: 84.130-000, por intermédio de seu representante legal a Sra. PRISCILA OLIVEIRA PEPES ZANETTI, portadora do RG nº 9.051.123-8 SESP/PR e do CPF nº 049.283.359-10, para fins de participação no Procedimento de Licitação Eletrônica em epígrafe, bem como para todos os demais fins legais DECLARA que atende e subordina-se aos critérios de qualidade ambiental e sustentabilidade socio ambiental, previstos do Decreto Estadual nº 6.252 de 22/03/2006 e nas demais normas legais de proteção ao meio ambiente.

Palmeira, 01 de dezembro de 2025.

ILUMIX MATERIAIS
ELETRICOS
LTDA:61421503000125

Assinado de forma digital por
ILUMIX MATERIAIS ELETRICOS
LTDA:61421503000125
Dados: 2025.12.02 13:27:12
-03'00'

ILUMIX MATERIAIS ELÉTRICOS LTDA
CNPJ: 61.421.503/0001-25
Priscila Oliveira Pepes Zanetti
CPF: 049.283.359-10
RG: 9.051.123-8 SESP/PR
Sócia-Administradora



ILUMIX MATERIAIS ELÉTRICOS LTDA

CNPJ: 61.421.503/0001-25

À ADMINISTRAÇÃO DOS PORTOS DE PARANAGUÁ E ANTONINA-APPA

REF. EDITAL DE PROCEDIMENTO DE LICITAÇÃO ELETRÔNICA

LRE Nº 280/2025

SAP Nº 1000000280

SISTEMA DE REGISTRO DE PREÇO (SRP)

(ID 108 28 74)

DECLARAÇÃO DE VEDAÇÃO DE QUE FAMILIAR DE AGENTE PÚBLICO

PRESTE SERVIÇOS AO GOVERNO DO PARANÁ

Nome: PRISCILA OLIVEIRA PEPES ZANETTI				
Empresa: ILUMIX MATERIAIS ELÉTRICOS LTDA				
Cargo: Sócia-Administradora			CPF: 049.283.359-10	
Telefone: (42) 99912-1911				
Atenção Para efeito da informação sobre a existência de parentes trabalhando no Governo do Estado do Paraná, objeto da Declaração abaixo, devem ser observados os seguintes tipos de relação consanguínea ou afim:				
Pai/Mãe	Avô(ó)	Bisavô(ó)	Filho(a)	Neto(a)
Bisneto(a)	Tio(a)	Irmão(a)	Sobrinho(a)	Cunhado(a)
Cônjuge	Companheiro(a)	Sogro(a)	Padrasto/Madrasta	Enteado(a)

Eu, acima identificado, DECLARO, sob as penas da lei, em atendimento ao quanto disposto no Decreto nº 2485/2019, serem verdadeiras as informações e respostas constantes neste documento, estando ciente que será anexado a processos administrativos e constituirá documento público, assim como das implicações em termos de responsabilidade, inclusive e especialmente nos âmbitos administrativos, cível e criminal em caso de insinceridade:

	Sim	Não
Trabalho como empregado, cooperado ou de qualquer outra forma vinculado à pessoa jurídica conveniada ou contratada pelo Governo do Estado, E POSSUO um parente trabalhando ou vinculado ao Governo do Estado, em qualquer de seus órgãos ou entidades, incluindo suas autarquias e fundações públicas e sociedades de economia mista?	()	(X)

Palmeira, 01 de dezembro de 2025.

PRISCILA OLIVEIRA PEPES ZANETTI:04928335910
Assinado de forma digital por PRISCILA OLIVEIRA PEPES ZANETTI:04928335910
Dados: 2025.12.02 13:31:35 -03'00'

Priscila Oliveira Pepes Zanetti

CPF: 049.283.359-10

RG: 9.051.123-8 SESP/PR



ILUMIX MATERIAIS ELÉTRICOS LTDA

CNPJ: 61.421.503/0001-25

Á ADMINISTRAÇÃO DOS PORTOS DE PARANAGUÁ E ANTONINA-APPA

REF. EDITAL DE PROCEDIMENTO DE LICITAÇÃO ELETRÔNICA

LRE Nº 280/2025

SAP Nº 1000000280

SISTEMA DE REGISTRO DE PREÇO (SRP)

(ID 108 28 74)

DECLARAÇÃO DE ACEITE DO EDITAL

ILUMIX MATERIAIS ELÉTRICOS LTDA, pessoa jurídica de direito privado, inscrita no CNPJ sob o nº 61.421.503/0001-25, com sede no município de Palmeira, Estado do Paraná, à Avenida das Palmeiras, 1355, KM 171, Colônia Francesa, CEP: 84.130-000, por intermédio de seu representante legal a Sra. PRISCILA OLIVEIRA PEPES ZANETTI, portadora do RG nº 9.051.123-8 SESP/PR e do CPF nº 049.283.359-10, DECLARA que aceita integral e irrevogavelmente os termos do Edital em epigrafe, inclusive e especialmente o que se refere às especificações constantes do Termo de Referência e seus anexos, os quais, integrem o Edital.

Palmeira, 01 de dezembro de 2025.

ILUMIX MATERIAIS
ELETRICOS
LTDA:614215030001
25

Assinado de forma digital por
ILUMIX MATERIAIS ELETRICOS
LTDA:61421503000125
Dados: 2025.12.02 13:27:44
-03'00'

ILUMIX MATERIAIS ELÉTRICOS LTDA

CNPJ: 61.421.503/0001-25

Priscila Oliveira Pepes Zanetti

CPF: 049.283.359-10

RG: 9.051.123-8 SESP/PR

Sócia-Administradora



ILUMIX MATERIAIS ELÉTRICOS LTDA

CNPJ: 61.421.503/0001-25

À ADMINISTRAÇÃO DOS PORTOS DE PARANAGUÁ E ANTONINA-APPA

REF. EDITAL DE PROCEDIMENTO DE LICITAÇÃO ELETRÔNICA

LRE Nº 280/2025

SAP Nº 1000000280

SISTEMA DE REGISTRO DE PREÇO (SRP)

(ID 108 28 74)

DECLARAÇÃO DE CUMPRIMENTO DA LEI 13.709/2018

ILUMIX MATERIAIS ELÉTRICOS LTDA, pessoa jurídica de direito privado, inscrita no CNPJ sob o nº 61.421.503/0001-25, com sede no município de Palmeira, Estado do Paraná, à Avenida das Palmeiras, 1355, KM 171, Colônia Francesa, CEP: 84.130-000, DECLARA:

1. A LICITANTE/CONTRATADA, declara, por si e seus colaboradores, que conhece e age em conformidade com a Lei 13.709/2018 – Lei Geral de Proteção de Dados (LGPD);
2. Considerando que para a participação no processo licitatório haverá o tratamento de dados pessoais (nome, RG, CPF, nº registro profissional, endereço residencial e eletrônico) dos representantes legais das empresas, credenciados, responsáveis técnicos e equipe técnica, a LICITANTE/CONTRATADA declara que detém todas as autorizações, licenças, permissões, concessões, consentimentos, direitos e garantias necessários para autorizar o compartilhamento dos dados pessoais acima com a Administração dos Portos de Paranaguá e Antonina–APPA.
3. A LICITANTE/CONTRATADA se compromete a observar as disposições do Termo de Referência sobre Proteção de Dados Pessoais desde a fase da licitação, independente da sua contratação ou não.

Palmeira, 01 de dezembro de 2025.

ILUMIX MATERIAIS
ELETRICOS
LTDA:61421503000125

Assinado de forma digital por
ILUMIX MATERIAIS ELETRICOS
LTDA:61421503000125
Dados: 2025.12.02 13:28:05
-03'00'

ILUMIX MATERIAIS ELÉTRICOS LTDA

CNPJ: 61.421.503/0001-25

Priscila Oliveira Pepes Zanetti

CPF: 049.283.359-10

RG: 9.051.123-8 SESP/PR

Sócia-Administradora